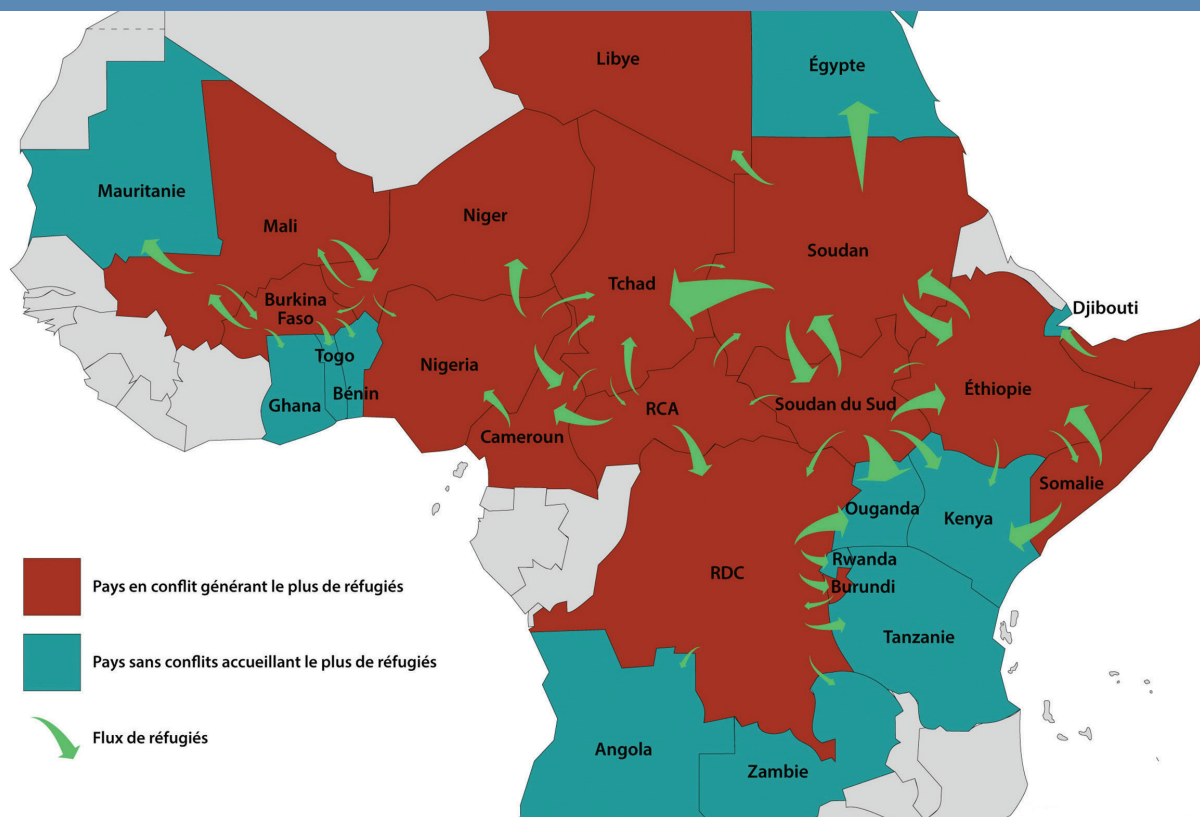


Par le Centre d'études stratégiques de l'Afrique

24 novembre 2025

*Avec la régionalisation croissante des conflits en Afrique, les populations déplacées de force sont de plus en plus confrontées à la situation difficile de devoir fuir vers des pays voisins qui connaissent également des conflits.*

## RÉFUGIÉS SE RENDANT D'UN PAYS TOUCHÉ PAR UN CONFLIT À UN AUTRE



Source des données: UNHCR

## FAITS MARQUANTS

- On estime à 45,7 millions le nombre d'Africains déplacés de force – réfugiés, déplacés internes ou demandeurs d'asile. Cela représente 3 % de la population du continent.
- Ce schéma, qui continue depuis 15 ans, prolonge la tendance d'augmentation constante du nombre de personnes déplacées de force. L'Afrique reste le continent qui compte le plus grand nombre de personnes déplacées de force, soit 43 % du total mondial.
- 69 % de ces 45,7 millions de personnes sont des déplacés internes (PDI) dans leur propre pays. Cependant, la part des personnes déplacées à l'extérieur de leur pays a augmenté de manière significative au cours de l'année écoulée, en grande partie en raison de l'augmentation des flux de réfugiés en provenance du Soudan, du Burkina Faso, de la République démocratique du Congo (RDC) et du Mali.
- 96 % des personnes déplacées de force en Afrique cherchent à se réfugier sur le continent.

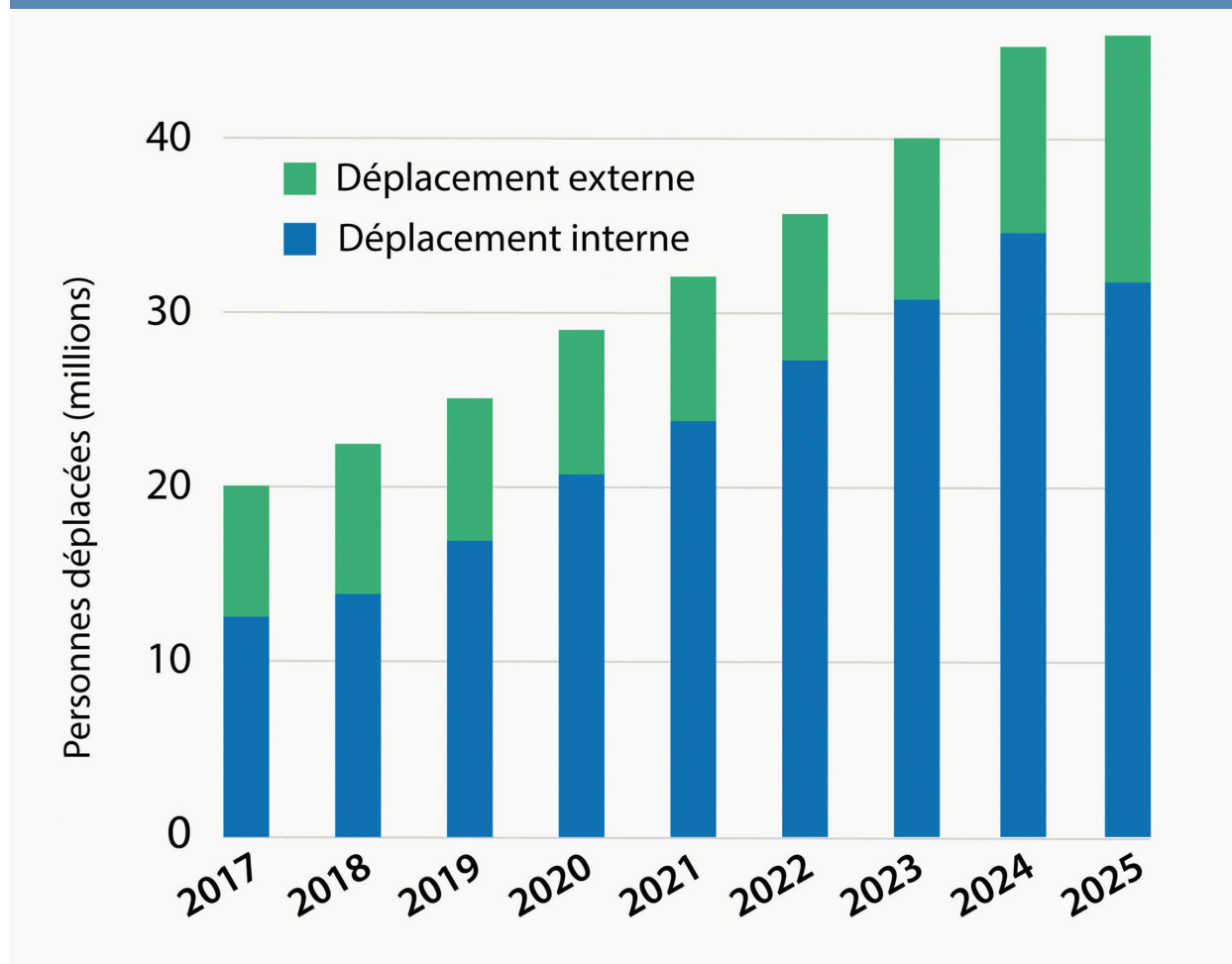
## Les conflits sont le principal facteur de déplacement de force

- 96 % des populations déplacées de force sont originaires de pays en proie à un conflit armé, ce qui souligne le rôle central de la guerre dans le déplacement des populations.

## 96 % des populations déplacées de force proviennent de pays confrontés à des conflits armés.

- 14 des 15 pays africains ayant les niveaux les plus élevés de déplacements forcés sont confrontés à des conflits. L'exception est l'Érythrée, qui a connu un exode de 19 % de sa population en raison du niveau de répression qui y perdure.
- 9 pays africains ont signalé plus d'un million de personnes déplacées au cours de chacune des trois dernières années, ce qui met en évidence l'instabilité persistante des conflits en Afrique – pour ces pays et leurs régions.

## TENDANCES DES DÉPLACEMENTS FORCÉS EN AFRIQUE



Source des données: UNHCR, IDMC, IOM, entretiens (total en milieu d'année)

## Des crises qui s'aggravent

- Cette année, le nombre de réfugiés et de demandeurs d'asile accueillis dans un autre pays africain a augmenté de 13 %, soit 11,44 millions de personnes, ce qui souligne les implications intrarégionales de ces flux de population persistants.

## 8 des 11 pays accueillant le plus grand nombre de déplacés externes sont eux-mêmes en proie à des conflits.

- 8 des 11 pays accueillant le plus grand nombre de déplacés externes sont eux-mêmes en proie à des conflits. Cela reflète la régionalisation croissante – et les liens interrégionaux – des conflits dans la Grande Corne, le Sahel et le bassin du lac Tchad.
- La détérioration de la sécurité au Sahel a entraîné l'afflux d'un nombre croissant de réfugiés en Mauritanie et dans d'autres pays côtiers d'Afrique de l'Ouest. Le Burkina Faso est à l'origine de la majorité du déplacement de force du Sahel, avec une population déplacée estimée à 4 millions de personnes, soit près d'un cinquième des citoyens burkinabè. Il est toutefois difficile de vérifier les chiffres exacts, étant donné que la junte militaire a cessé de communiquer le nombre de personnes déplacées en 2023.

Pays contribuant le plus aux déplacements forcés en Afrique				
Pays	PDI	Réfugiés et demandeurs d'asile	Total des déplacés	Pourcentage de la population du pays déplacée (%)
Soudan	10,065,329	4,346,222	14,411,551	29
RDC	5,160,000	1,389,887	6,549,887	6
Somalie	3,228,940	1,185,750	4,414,690	23
Nigeria	3,575,114	501,107	4,076,221	2
Burkina Faso	3,612,535	388,148	4,000,682*	17
Soudan du Sud	944,900	2,397,965	3,342,865	28
Éthiopie	1,747,194	322,796	2,069,990	2
Cameroun	969,273	187,635	1,156,908	4
RCA	446,722	701,830	1,148,552	22
Mali	402,167	412,185	832,815*	3
Érythrée	0	663,058	663,058	19
Niger	459,585	54,710	514,295	2
Mozambique	461,237	9,058	470,295	1
Burundi	7,000	381,731	388,731	3
Tchad	225,689	49,041	274,730	1
Total des personnes déplacées de force en Afrique : 45 737 653				

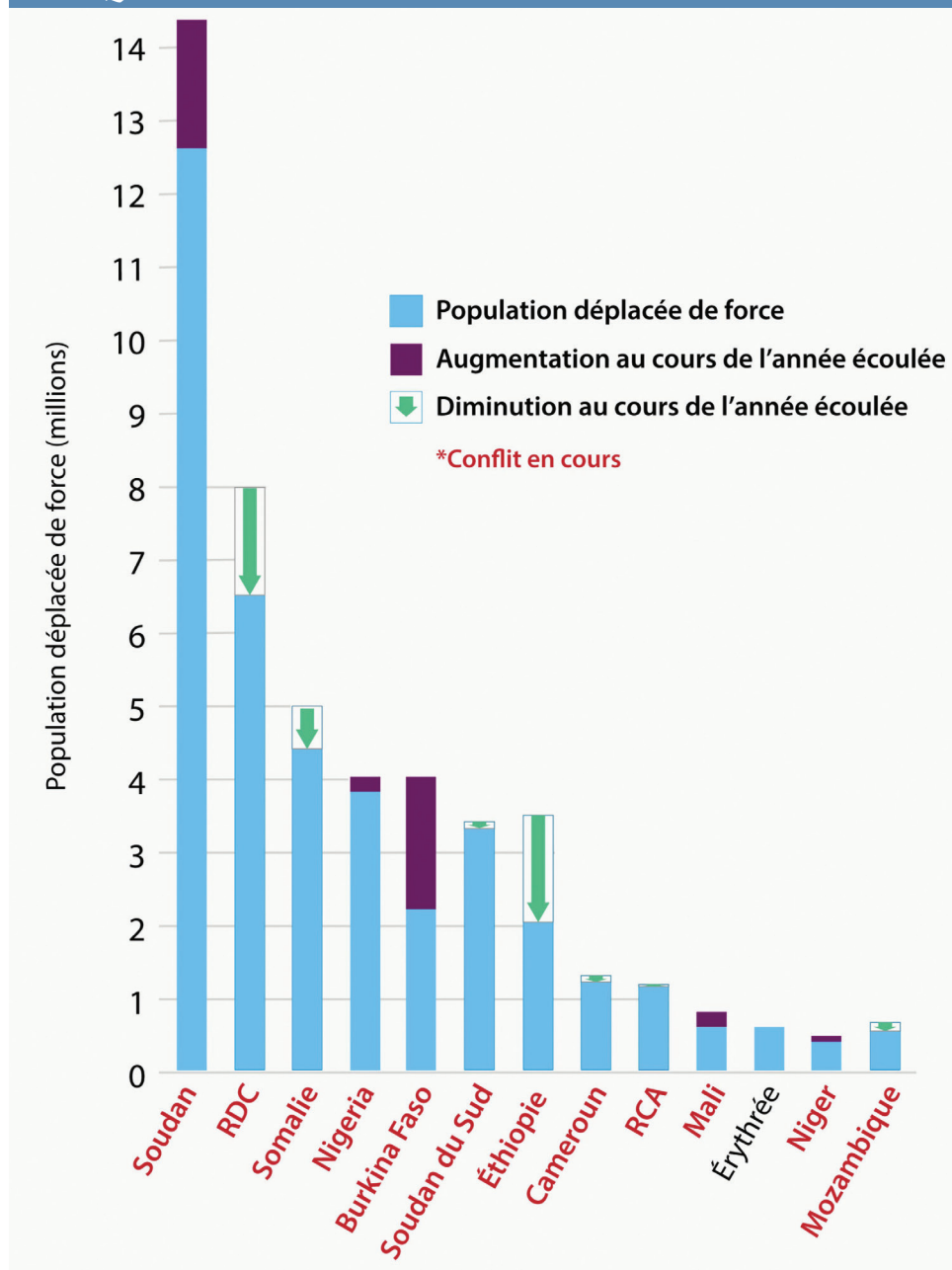
Sources des données : IDMC, UNHCR, Banque mondiale (données mi-2025). \* Estimation.

Pays en conflit

## Le Soudan est le foyer de la crise des déplacements forcés en Afrique

- Le Soudan est le pays qui compte le plus grand nombre de personnes déplacées de force (14,4 millions), soit une augmentation de 14 % par rapport à l'année dernière.
- La population soudanaise déplacée de force représente 32 % du total continental. Cela souligne la brutalité du conflit soudanais qui continue de s'étendre depuis qu'il a éclaté en 2023.

### ÉVOLUTION DES POPULATIONS DÉPLACÉES DE FORCE EN AFRIQUE



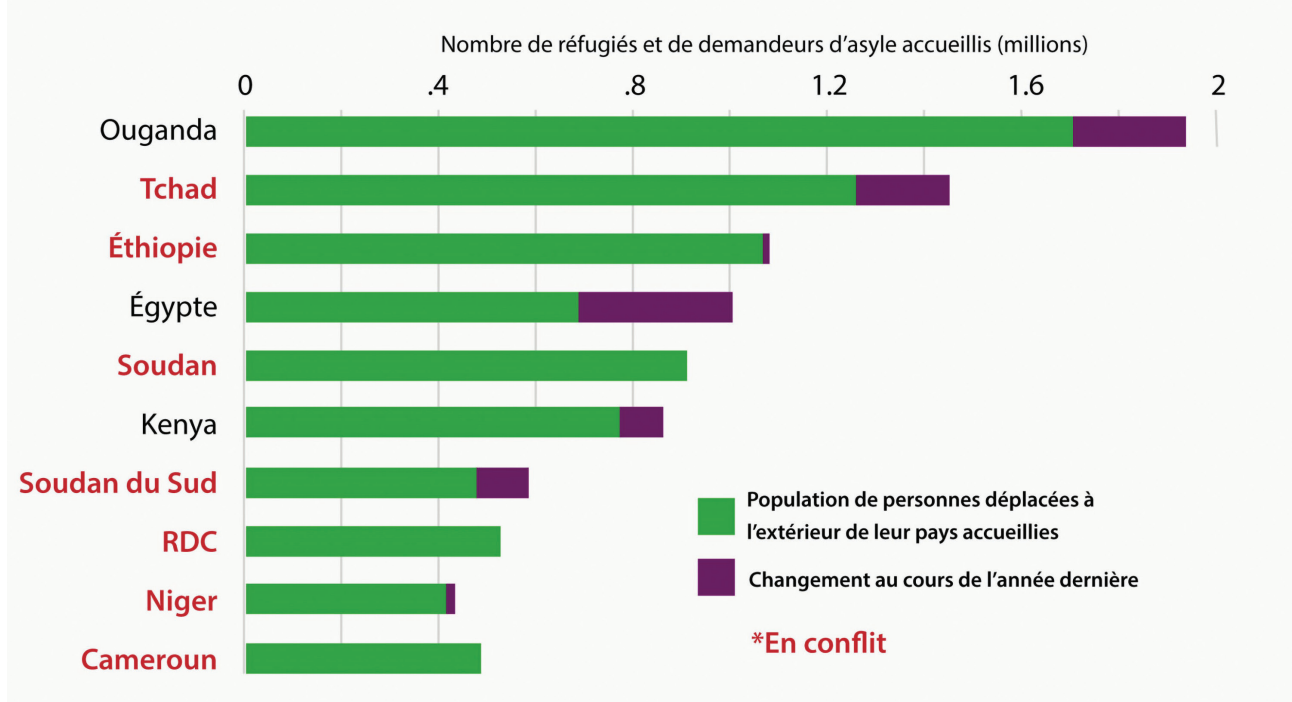
Source des données: UNHCR, IOM, IDMC (en mi-2025)

- Les 10,1 millions déplacés internes du Soudan représentent le plus grand déplacement interne de tous les pays du monde.
- Le Soudan est désormais le pays africain avec la plus grande part de sa population déplacée de force (29 %), dépassant le Soudan du Sud.
- Quatre des pays comptant plus d'un million de personnes déplacées sont voisins du Soudan, ce qui met en évidence les implications aggravantes des conflits en cours pour toute la région.
- À titre d'illustration, on estime que 800 000 réfugiés sud-soudanais sont retournés au Soudan du Sud depuis 2023, fuyant la violence croissante au Soudan. Ils sont accompagnés d'environ 380 000 réfugiés soudanais qui fuient vers un pays dévasté depuis plus d'une décennie par une guerre civile.

## Des progrès fragiles dans certains pays

- Le nombre total de personnes déplacées de force serait nettement plus élevé si l'on ne tenait pas compte d'une baisse estimée à 4,5 millions du nombre de personnes déplacées à l'intérieur de leur propre pays, principalement en Éthiopie et en RDC.
- Ces baisses reflètent le retour en cours des personnes déplacées dans les régions du Tigré et de l'Amhara en Éthiopie et la réinstallation des personnes déplacées par l'offensive du M23 dans l'est de la RDC. Les tensions accrues entre l'Éthiopie et l'Érythrée ainsi que la poursuite des combats en RDC pourraient toutefois entraîner un retournement de ces progrès.

## PAYS AFRICAINS ACCUEILLANT LE PLUS GRAND NOMBRE DE PERSONNES DÉPLACÉES À L'EXTÉRIEUR DE LEUR PAYS

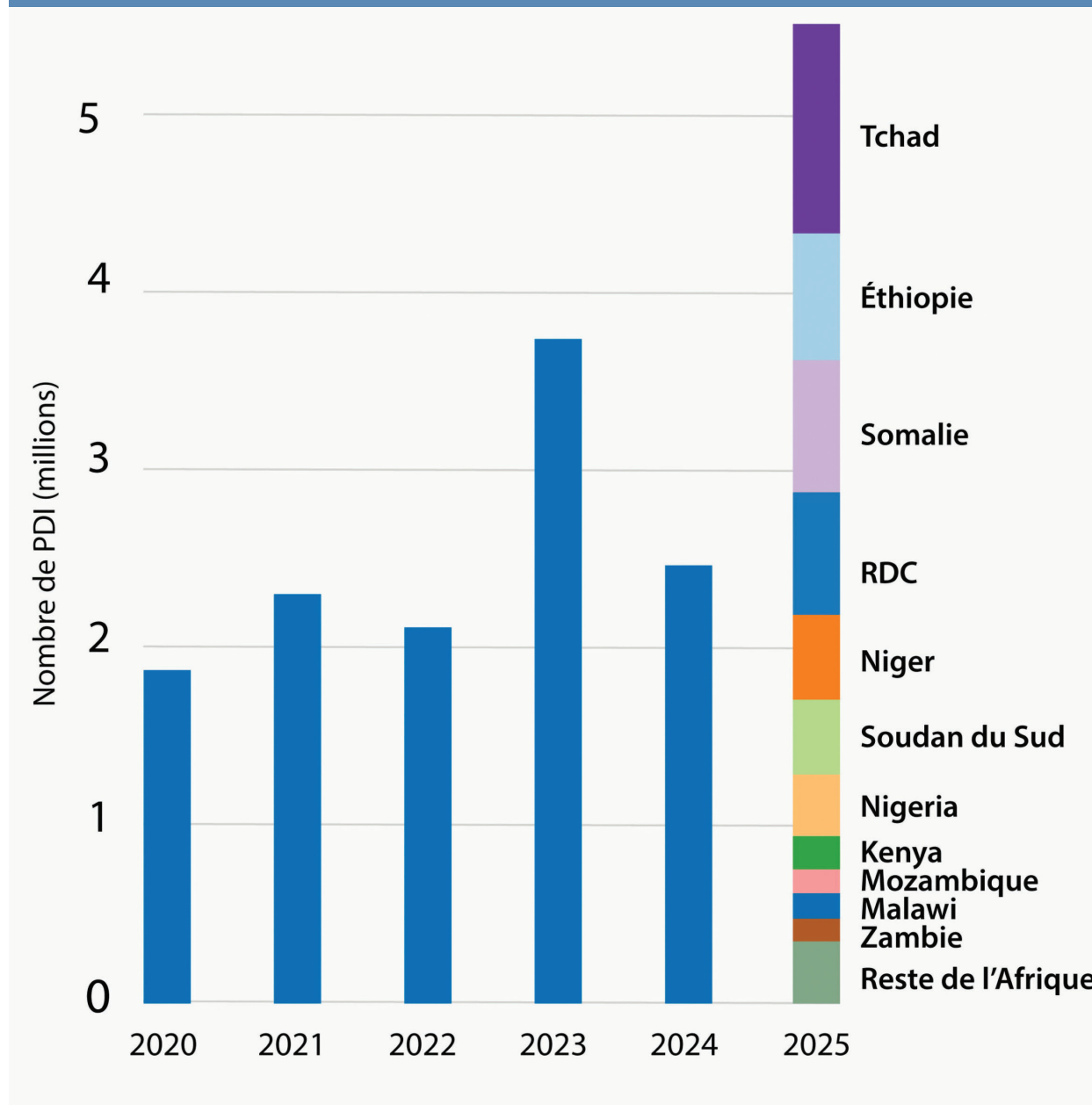


Source des données: UNHCR, IOM (en mi-2025)

## AUGMENTATION DES DÉPLACEMENTS CAUSÉS PAR UNE CATASTROPHE NATURELLE

- Au cours de l'année écoulée, les catastrophes naturelles (principalement les inondations) ont provoqué une augmentation de 33 % des déplacements forcés en Afrique. Cela ajoute 5,6 millions de personnes aux 45,7 millions de personnes déplacées de force en raison d'un conflit. C'est donc en Afrique que l'on enregistre le plus grand nombre de déplacements provoqués par des catastrophes naturelles dans le monde, avec 57 % du total mondial.

### DÉPLACEMENTS INTERNES EN AFRIQUE SUITE À DES CATASTROPHES NATURELLES



Source des données: IMDC (chiffres au début de l'année)

- Huit des douze pays connaissant les plus grands déplacements causés par des catastrophes naturelles étaient également en proie à des conflits. Cela souligne le chevauchement et l'imbrication des fragilités. De nombreuses personnes déplacées par les conflits et vivant dans des camps de déplacés internes sont contraintes de se déplacer à nouveau en raison des menaces causées par les inondations ou d'autres catastrophes naturelles, prolongeant leur déplacement et retardant leur rétablissement.

