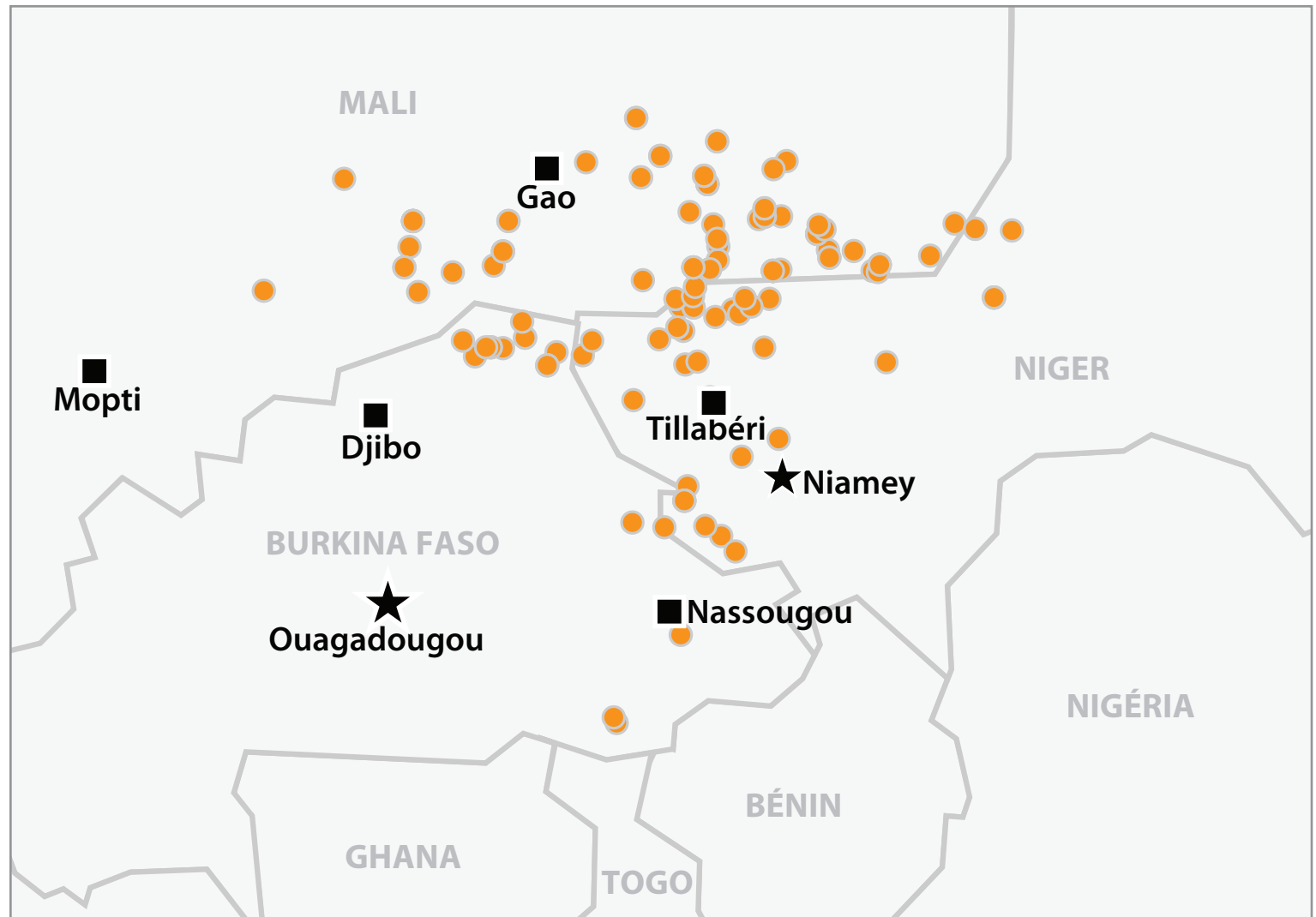


# ÉVÈNEMENTS VIOLENTS LIÉS À L'ÉTAT ISLAMIQUE DANS LE GRAND SAHARA

- Janv — Mar 2018
- Avril — Juin 2018
- Juill — Sep 2018
- Oct — Déc 2018
- Janv — Mai 2019

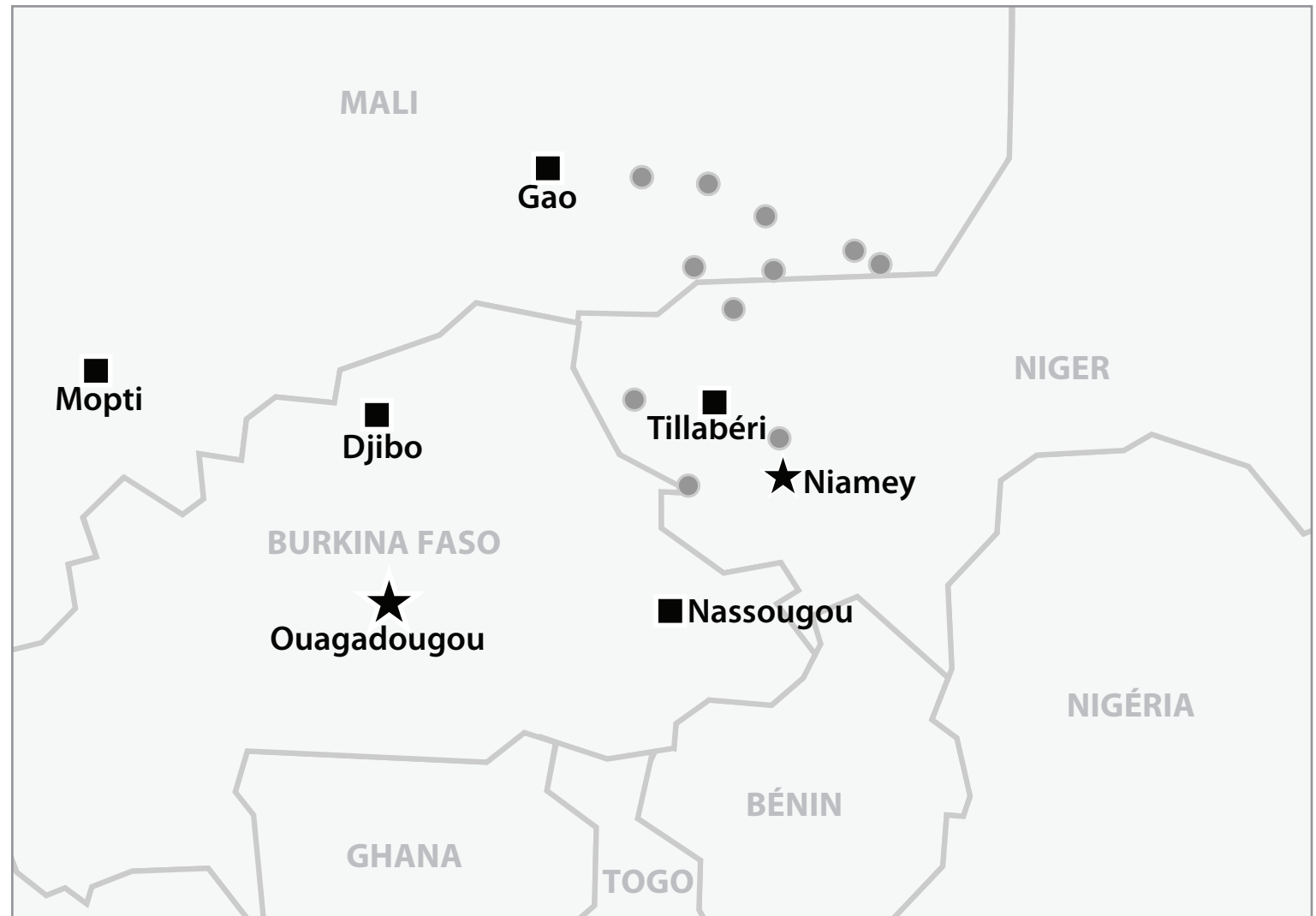


**Note:** Compilé par le Centre d'études stratégiques de l'Afrique, ce graphique montre les événements violents impliquant l'EIGS du 1er janvier 2018 au 31 mai 2019. Les données sur les attaques n'établissent pas de distinction relative aux auteurs des événements.

**Source des données:** Armed Conflict Location & Event Data Project (ACLED).

# ÉVÈNEMENTS VIOLENTS LIÉS À L'ÉTAT ISLAMIQUE DANS LE GRAND SAHARA

- Janv — Mar 2018
- Avril — Juin 2018
- Juill — Sep 2018
- Oct — Déc 2018
- Janv — Mai 2019

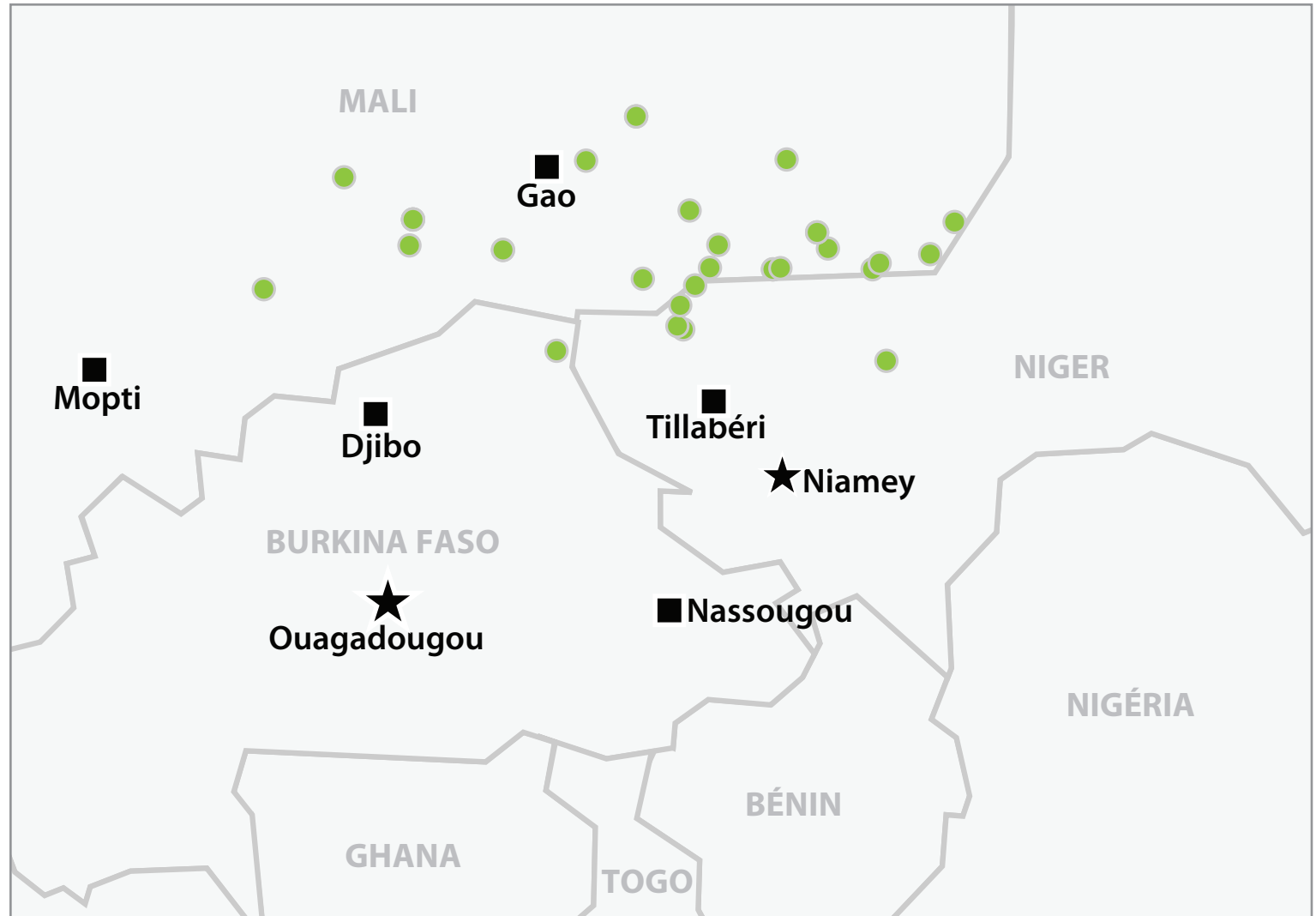


**Note:** Compilé par le Centre d'études stratégiques de l'Afrique, ce graphique montre les événements violents impliquant l'EIGS du 1er janvier 2018 au 31 mai 2019. Les données sur les attaques n'établissent pas de distinction relative aux auteurs des événements.

**Source des données:** Armed Conflict Location & Event Data Project (ACLED).

# ÉVÈNEMENTS VIOLENTS LIÉS À L'ÉTAT ISLAMIQUE DANS LE GRAND SAHARA

- Janv — Mar 2018
- Avril — Juin 2018
- Juill — Sep 2018
- Oct — Déc 2018
- Janv — Mai 2019

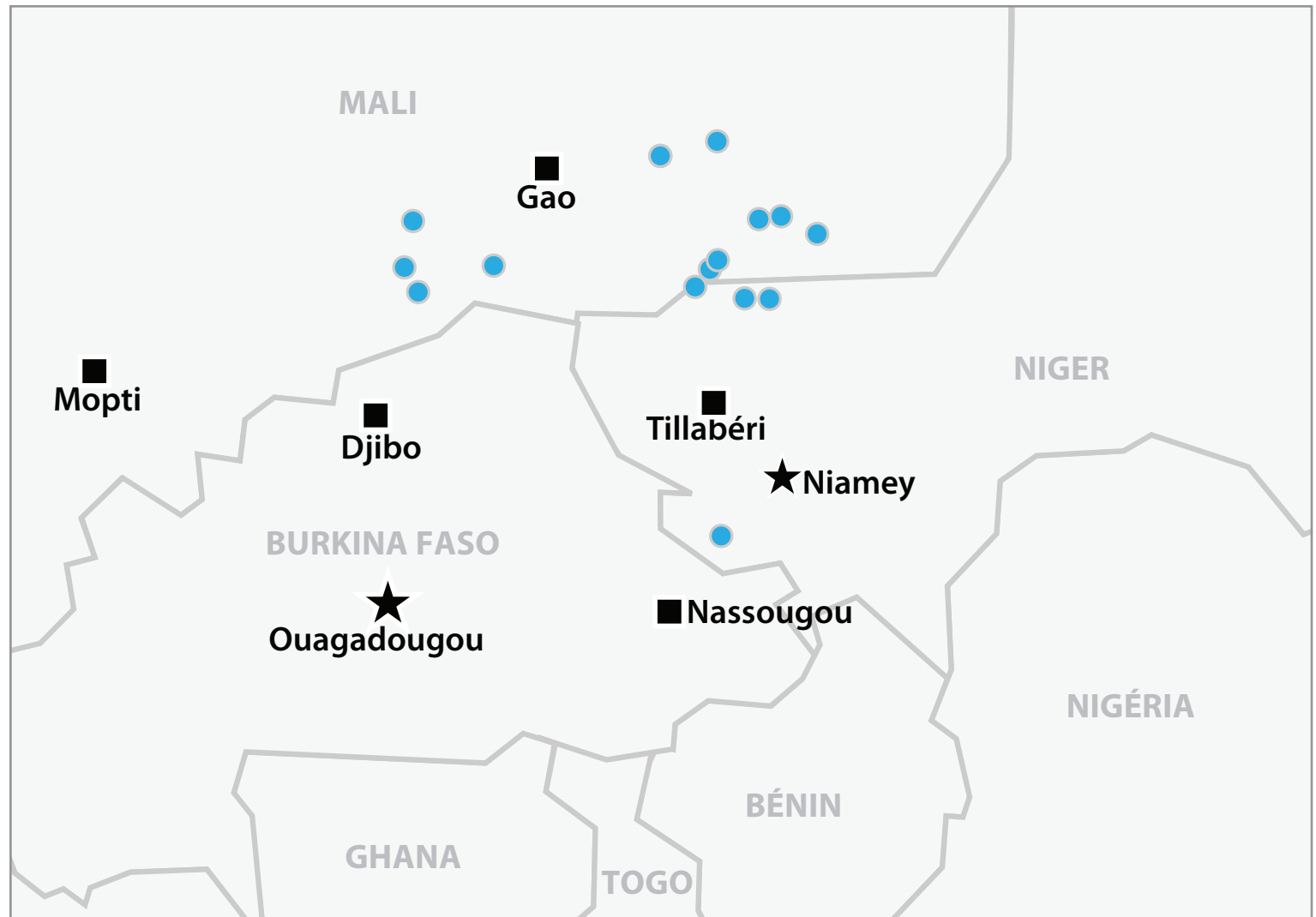


**Note:** Compilé par le Centre d'études stratégiques de l'Afrique, ce graphique montre les événements violents impliquant l'EIGS du 1er janvier 2018 au 31 mai 2019. Les données sur les attaques n'établissent pas de distinction relative aux auteurs des événements.

**Source des données:** Armed Conflict Location & Event Data Project (ACLED).

# ÉVÈNEMENTS VIOLENTS LIÉS À L'ÉTAT ISLAMIQUE DANS LE GRAND SAHARA

- Janv — Mar 2018
- Avril — Juin 2018
- Juill — Sep 2018
- Oct — Déc 2018
- Janv — Mai 2019

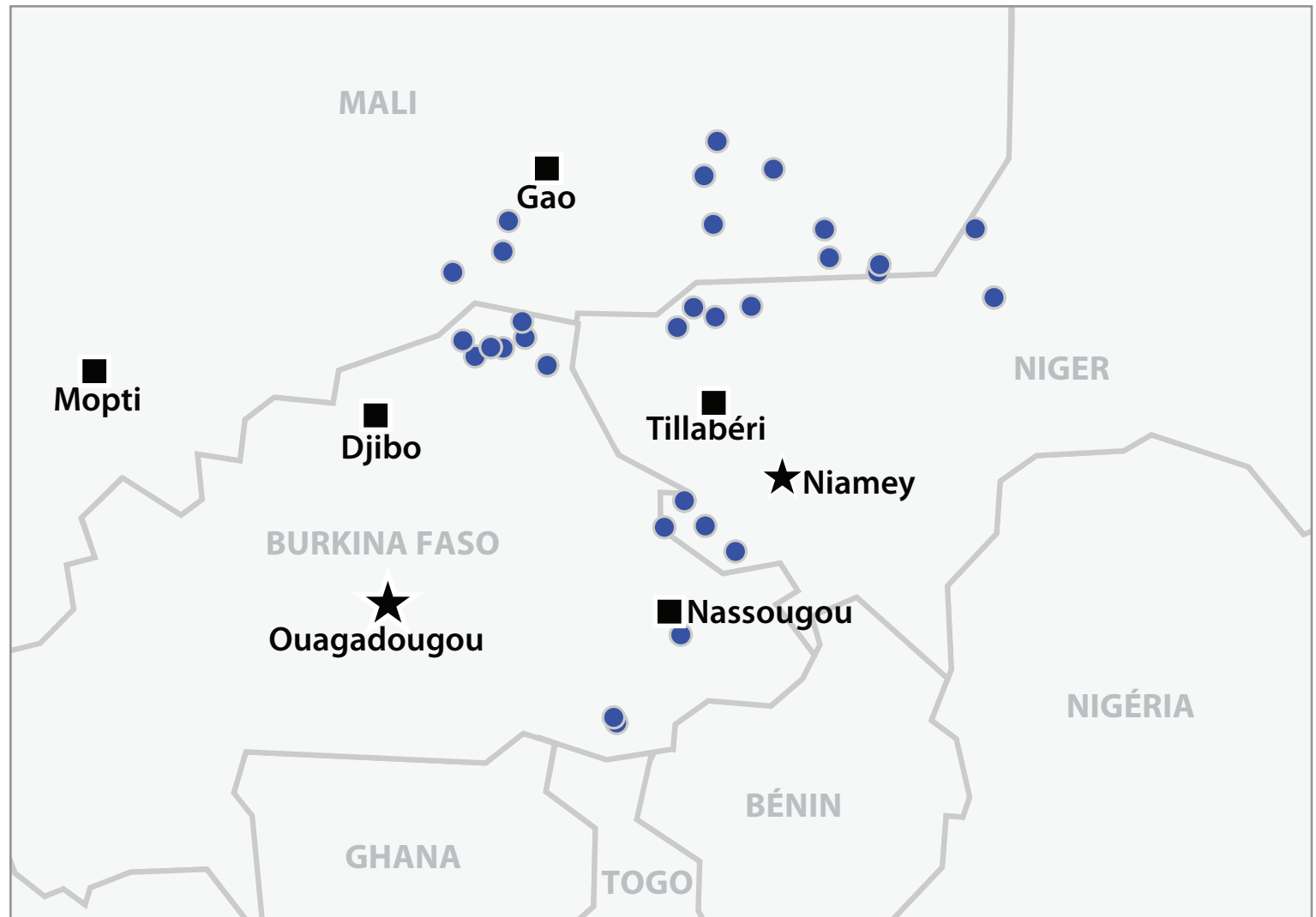


**Note:** Compilé par le Centre d'études stratégiques de l'Afrique, ce graphique montre les événements violents impliquant l'EIGS du 1er janvier 2018 au 31 mai 2019. Les données sur les attaques n'établissent pas de distinction relative aux auteurs des événements.

**Source des données:** Armed Conflict Location & Event Data Project (ACLED).

# ÉVÈNEMENTS VIOLENTS LIÉS À L'ÉTAT ISLAMIQUE DANS LE GRAND SAHARA

- Janv — Mar 2018
- Avril — Juin 2018
- Juill — Sep 2018
- Oct — Déc 2018
- Janv — Mai 2019

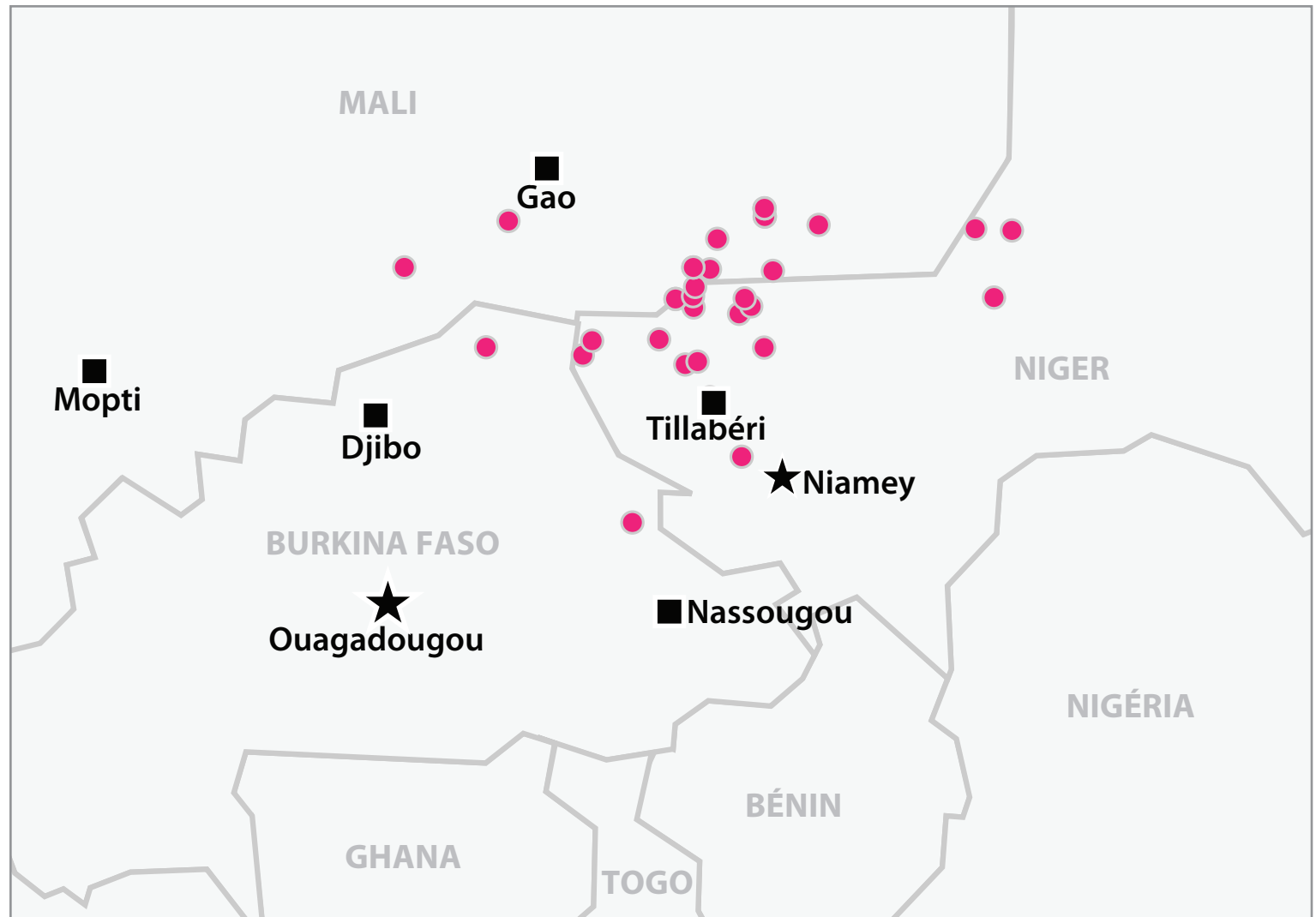


**Note:** Compilé par le Centre d'études stratégiques de l'Afrique, ce graphique montre les événements violents impliquant l'EIGS du 1er janvier 2018 au 31 mai 2019. Les données sur les attaques n'établissent pas de distinction relative aux auteurs des événements.

**Source des données:** Armed Conflict Location & Event Data Project (ACLED).

# ÉVÈNEMENTS VIOLENTS LIÉS À L'ÉTAT ISLAMIQUE DANS LE GRAND SAHARA

- Janv — Mar 2018
- Avril — Juin 2018
- Juill — Sep 2018
- Oct — Déc 2018
- Janv — Mai 2019



**Note:** Compilé par le Centre d'études stratégiques de l'Afrique, ce graphique montre les événements violents impliquant l'EIGS du 1er janvier 2018 au 31 mai 2019. Les données sur les attaques n'établissent pas de distinction relative aux auteurs des événements.

**Source des données:** Armed Conflict Location & Event Data Project (ACLED).