



Session 1: La Portée et les Sources des Ressources du Secteur de la Sécurité en Afrique australe

**Raymond Gilpin, doctorat en philosophie (Ph.D.)
Doyen académique**

Survol

- Les Tendances dans la Croissance économique récente
- L'Importance de la Gestion des Ressources
- Analyser le lien
- La sécurité pour qui?



Les Perspectives changeantes

2000



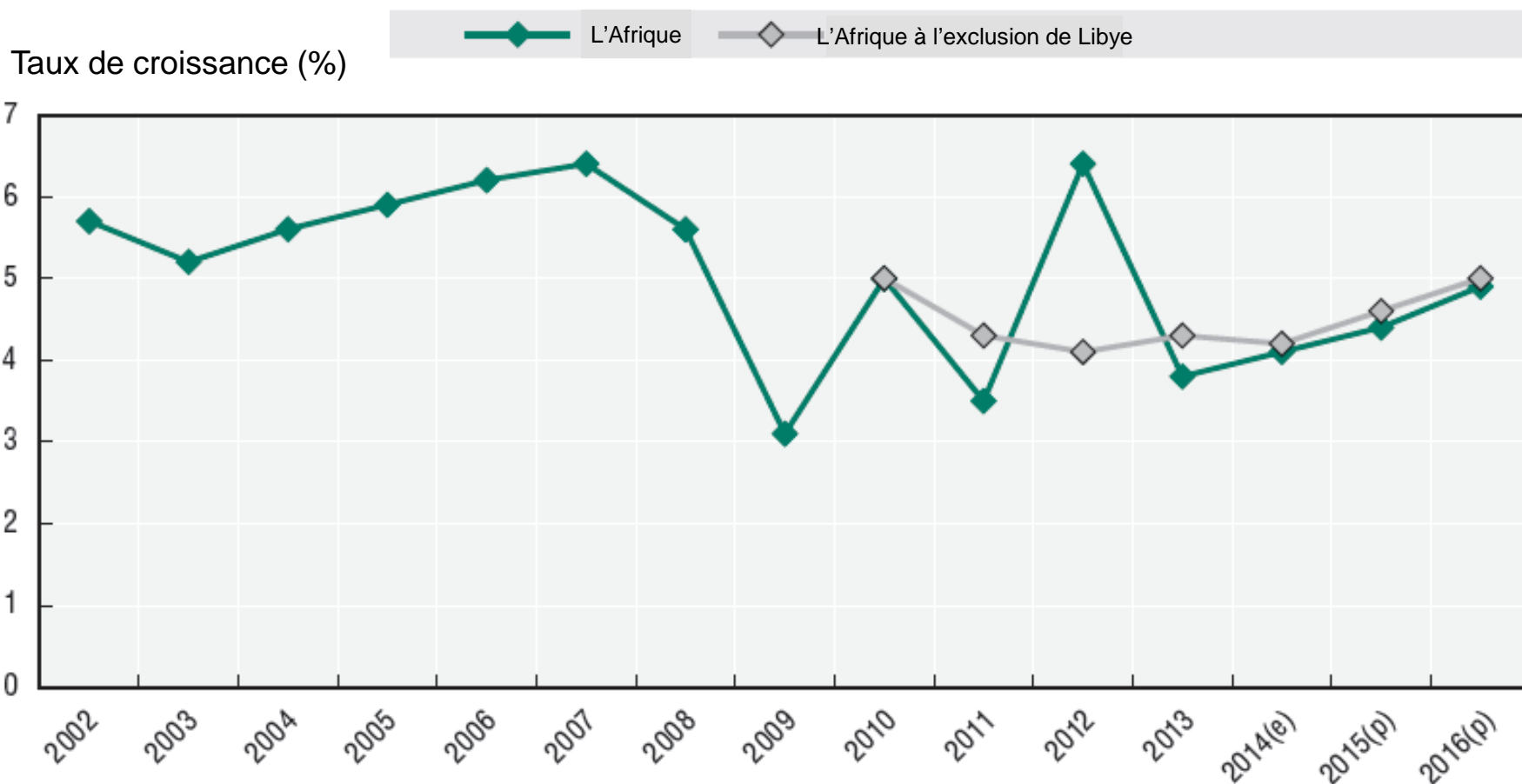
2011



2013



Croissance économique récente

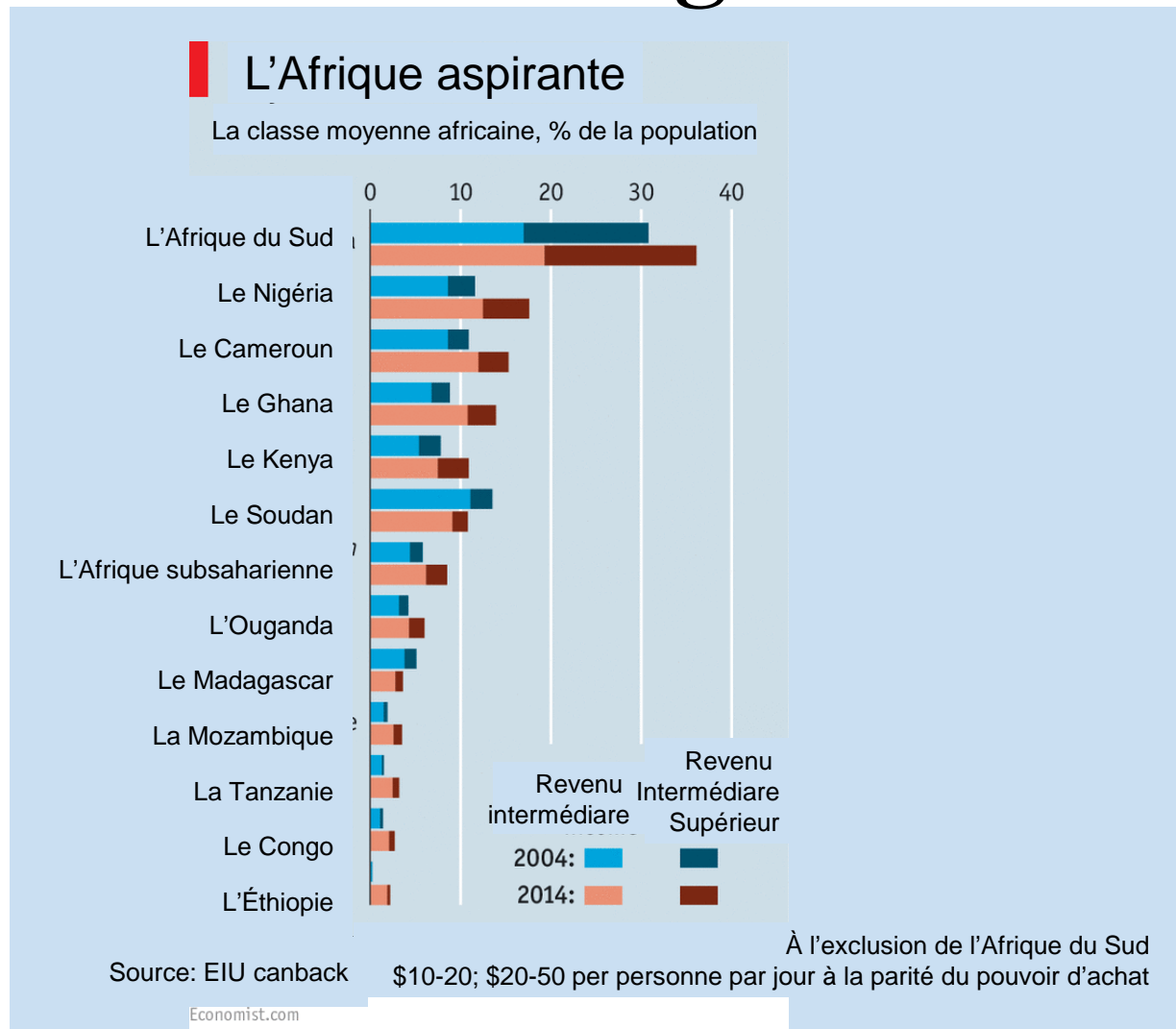


Note: (e) estimations; (p) projections

Source: Département des statistiques, Banque africaine de développement



La Croissance et l'Inégalité



	Le PIB basé sur l'évaluation de la PPA (millions de dollars américains)	Le PIB par habitant (L'évaluation de la PPA, dollars américains)	La croissance annuelle du PIB réel (moyenne 2008 à 2016)
L'Angola	187 257	7 249	4,30
Le Botswana	36 505	15 846	3,82
Les Comores	1 259	1 560	2,30
Le Lesotho	6 019	2 786	4,38
Le Madagascar	37 491	1 505	2,72
Le Malawi	21 227	1 196	5,18
La Mozambique	35 313	1 228	6,61
La Namibie	27 035	10 754	4,01
Les Seychelles	2 608	26 877	4,10
L'Afrique du Sud	736 325	13 393	1,68
Le Swaziland	11 061	8 482	1,55
La Zambie	65 174	3 899	5,89

Source: 2017 Survol économique africain: <http://www.africaneconomicoutlook.org/en/statistics>



Sources de Revenu

- **Domestiques**

- La Taxation
- Les Prêts

- **Externes**

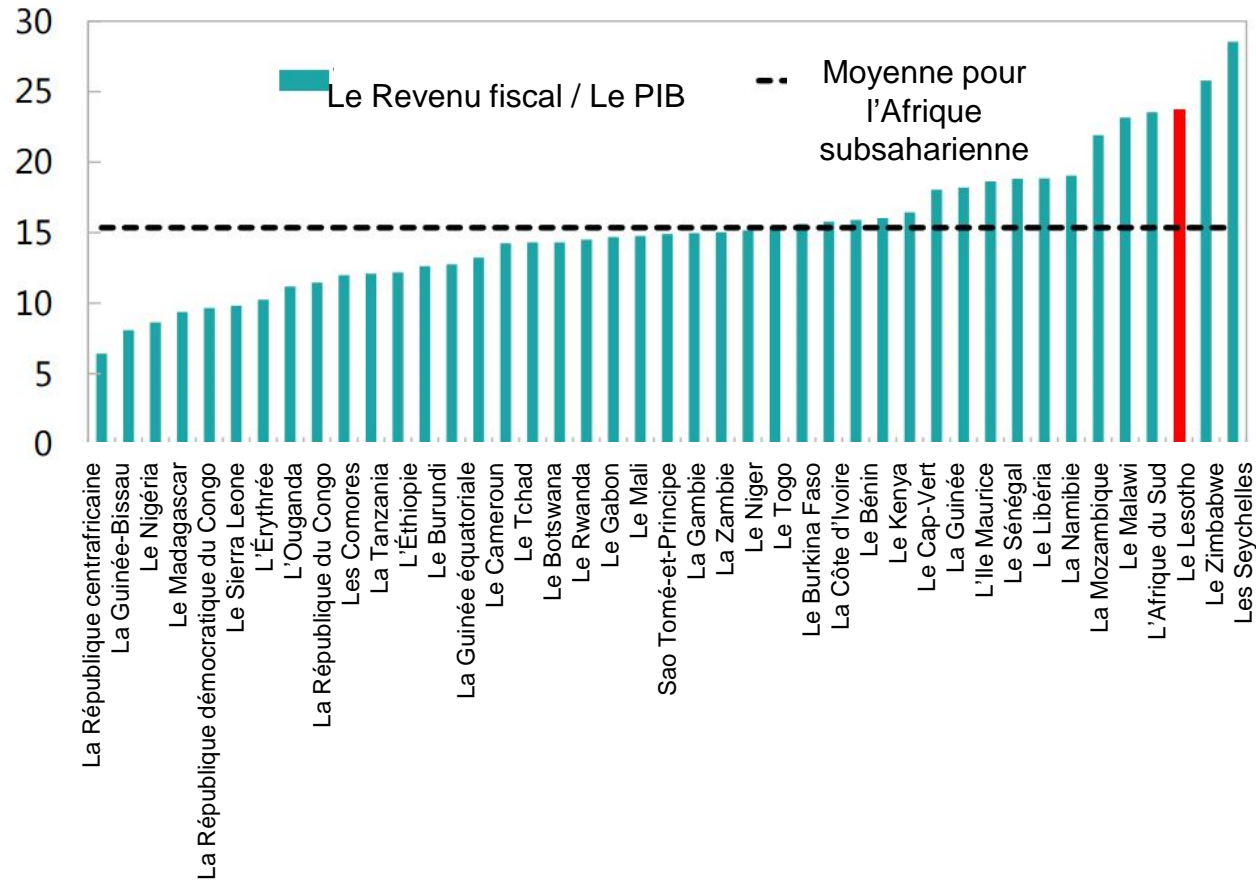
- Bilatérales (les gouvernements amis)
- Multilatérales (organisations internationales: l'ONU, Le FMI, La Banque Mondiale, La Banque africaine de développement)
- Commerciales (les compagnies qui opèrent dans le pays)



L'Effort Fiscal

Le Revenu Fiscal

(Pourcentage du PIB, moyen 2012 - 2014)



Certains détails financiers

Le Pays	Le Minéral	L'Investissement	Le Revenu annuel moyen	La Durée
Le Ghana	Le pétrole	\$3,2 Md	\$0,85 Md	21 ans
La Guinée	Le minerai de fer	\$10 Md	\$1,6 Md	21 ans
Le Liberia	Le minerai de fer / le pétrole	\$4,5 Md	\$1,7 Md	20-30 ans
La Mozambique	Le gaz / le charbon	\$20-30 Md	\$3,5 Md	30-50 ans
Le Sierra Leone	Varié	\$4,6 Md	\$0,4 Md	15 ans
La Tanzanie	Varié	\$20-30 Md	\$3,5 Md	10-12 ans

Source: Daniel, Philip, "Fiscal Regimes for Extractive Industries: Design and Implementation" [Régimes fiscaux pour les industries extractives: La planification et la mise en oeuvre], FMI, août 2012, p 8

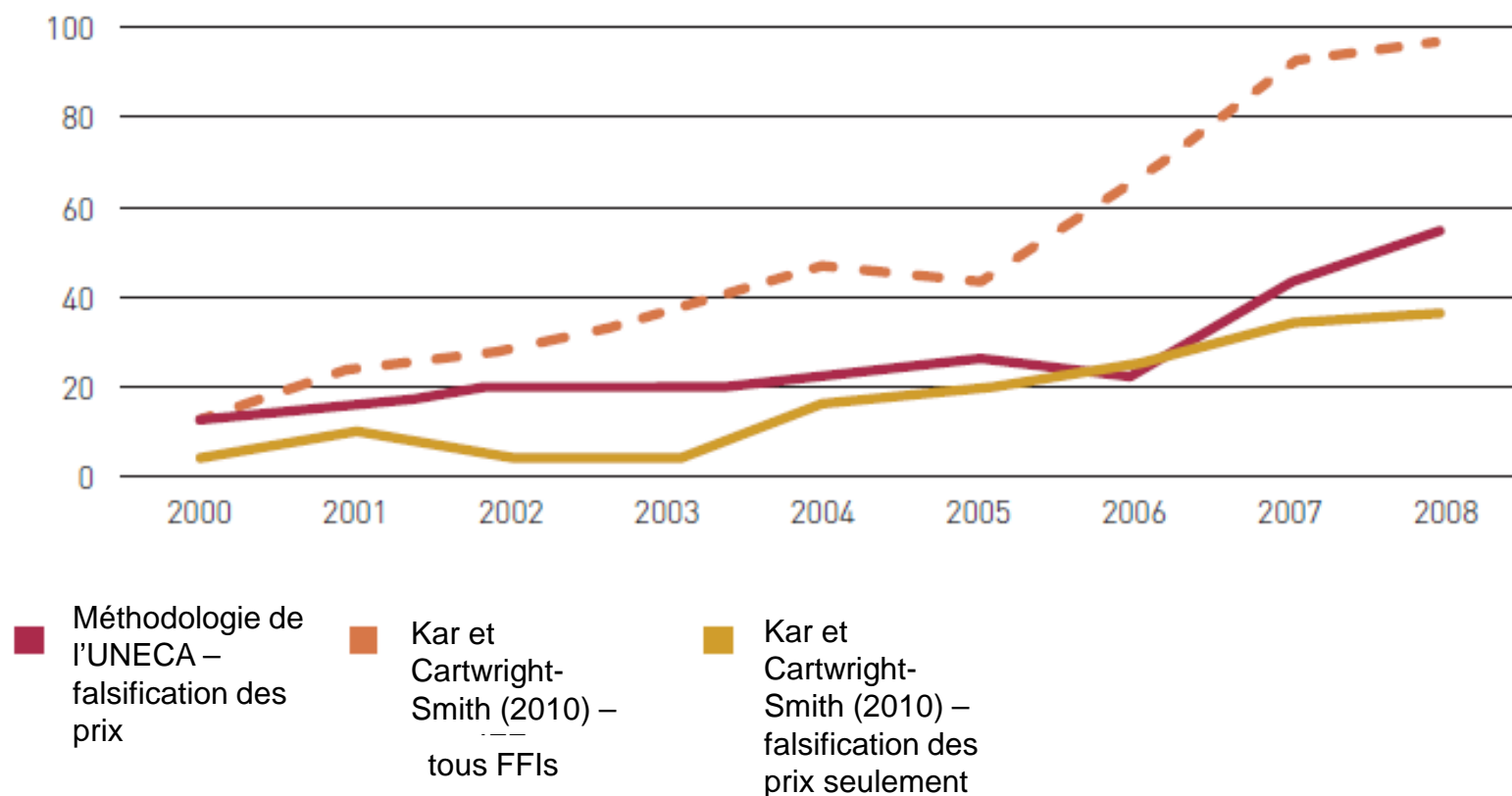


Les Catégories des flux financiers illicites (les FFIs)

- Les activités commerciales comptent globalement pour 65% des FFIs, les activités criminelles pour 30%, et la corruption pour plus ou moins 5%. Il y a des proportions similaires en Afrique (Kar et Cartwright-Smith, 2010).
- Les Activités Commerciales
 - Les prix de transfert abusifs
 - La falsification des prix
 - La mauvaise facturation de services et de biens intangibles
 - Les contrats inégaux
 - L'inversion fiscale
- Les Activités Criminelles
 - Le blanchissage d'argent
 - La criminalité organisée
 - Les criminels
- La Corruption

Les Effets des FFI

Évolution des FFI d'Afrique, 2000 – 2008 (milliards de \$US)

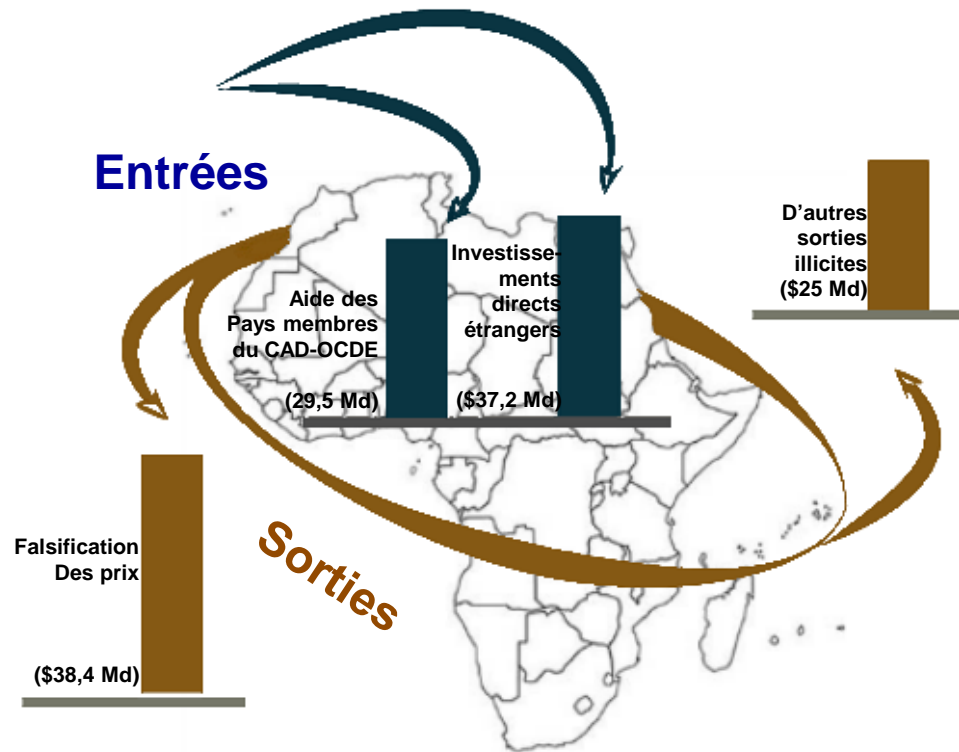


SOURCE: basé sur Ndikumana et Boyce (2008), Kar et Cartwright-Smith (2010), Kar et Freitas (2011) et les calculs de la CEA



La Surveillance des FFI

L'Afrique perd plus en sorties illicites qu'elle ne reçoit en aide et en investissements directs étrangers



La falsification des prix: Pertes associées avec une fausse déclaration des valeurs d'exportation et d'importation

D'autres sorties illicites: Fonds qu'on gagne, transfère ou utilise illégalement y compris toutes les sorties financières privées et non enregistrées

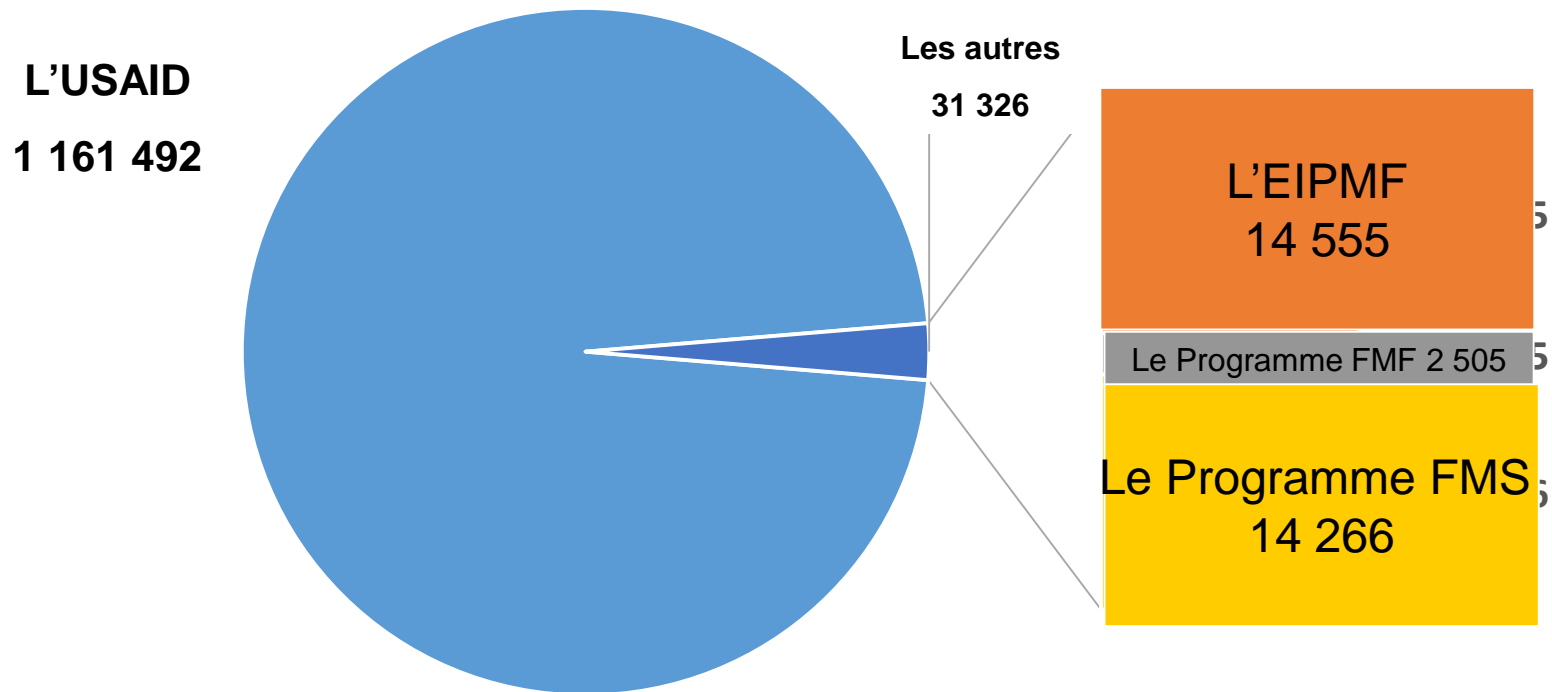


L'Aide des États-Unis : 2013-16

	L'USAID	L'EIPMF	Le Programme FMF	Le Programme FMS
L'Angola	140 466	2 083	0	200
Le Botswana	0	2 279	390	1 739
Les Comores	0	723	0	0
Le Lesotho	25 600	235	0	0
Le Madagascar	195 640	458	0	824
Le Malawi	282 543	1 169	0	333
La Mozambique	270 665	1 881	0	1 008
La Namibie	0	582	0	0
Les Seychelles	0	561	0	806
L'Afrique du Sud	51 309	2 492	2 115	9 356
Le Swaziland	20 700	565	0	0
La Zambie	174 569	1 527	0	0



L'Aide des États-Unis : 2013-16



En avant

DOMESTIQUE

- Augmenter l'effort fiscal.
- Élargir la base fiscale.
- Revoir les contrats de ressources.
- Minimiser les prêts domestiques.
- Faire face à la corruption.

EXTERNE

- Aligner l'aide avec les priorités domestiques.
- Réduire les redondances et la duplication par une coordination efficace.
- Atténuer les défis du déboursement.
- Dépolitiser l'aide.



Questions/Remarques?





**Centre d'Études stratégiques sur
l'Afrique**

AfricaCenter.org