



Le lien entre le Développement et la Sécurité

Dr. Luka Kuol

Survola


1. L'évolution du lien entre le développement et la sécurité
2. Les défis du lien entre le développement et la sécurité
3. Les résultats du lien entre le développement et la sécurité
4. Les idées principales à retenir




L'Évolution du Lien entre le Développement et la Sécurité



RAPPORT SUR LE
DÉVELOPPEMENT
HUMAIN 1990



RAPPORT SUR LE
DÉVELOPPEMENT
HUMAIN 1994



Déclaration du millénaire

**LA SÉCURITÉ
HUMAINE
MAINTENANT**

COMMISSION SUR LA SÉCURITÉ HUMAINE



Centre d'Études stratégiques sur
l'Afrique

L'Évolution du Lien entre le Développement et la Sécurité

RAPPORT SUR LE DÉVELOPPEMENT HUMAIN 2011

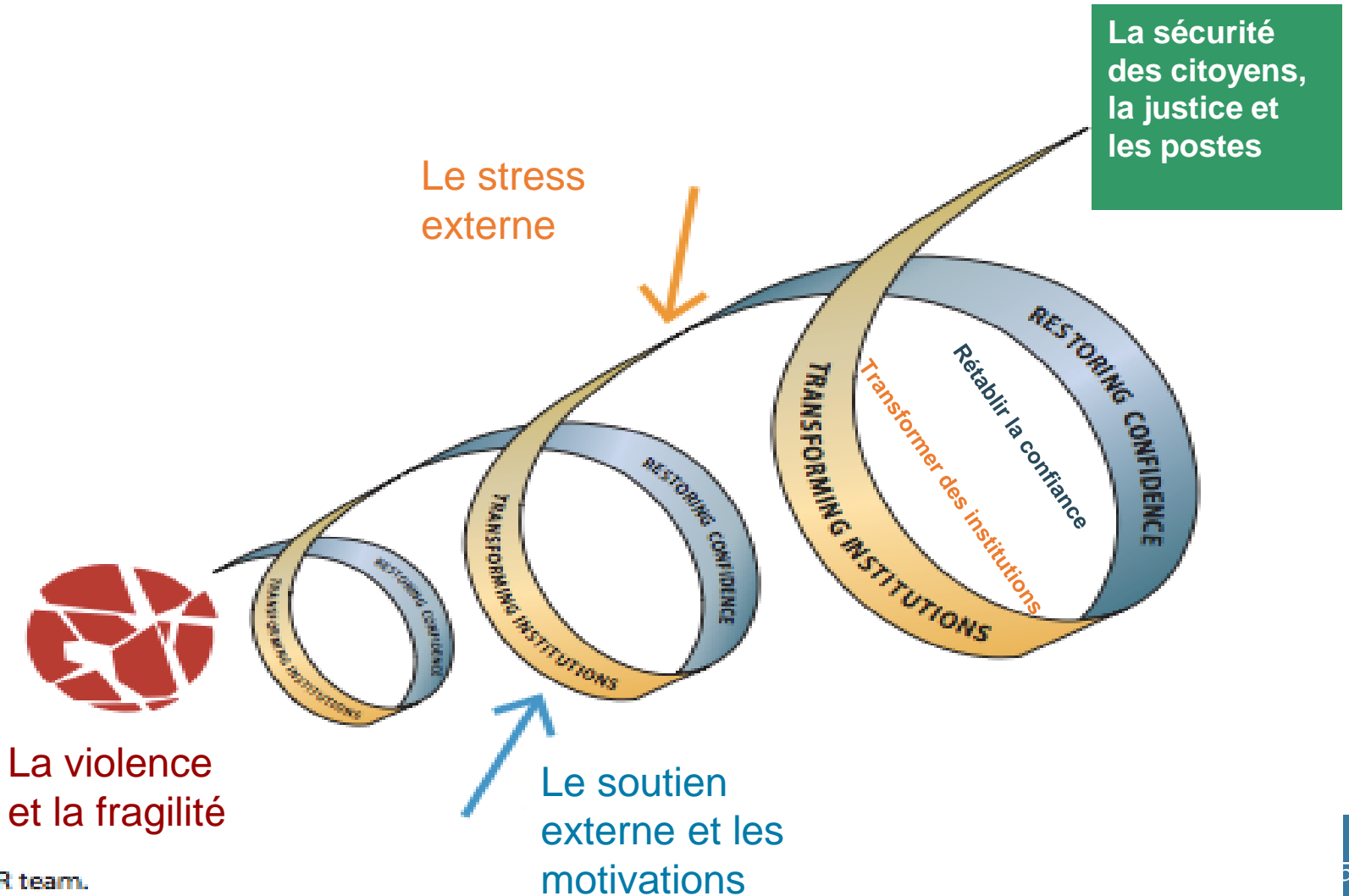
Durabilité et Équité:
Un meilleur avenir pour tous




Le lien entre le Développement, la Sécurité et la Justice

Rapport sur le développement mondial

2011



Le lien entre le Développement, la Sécurité et la Justice



«L'humanité ne jouira pas du développement sans la sécurité et ne jouira pas ni de l'un ni de l'autre sans un respect pour les droits humains» Kofi Annan (2005)

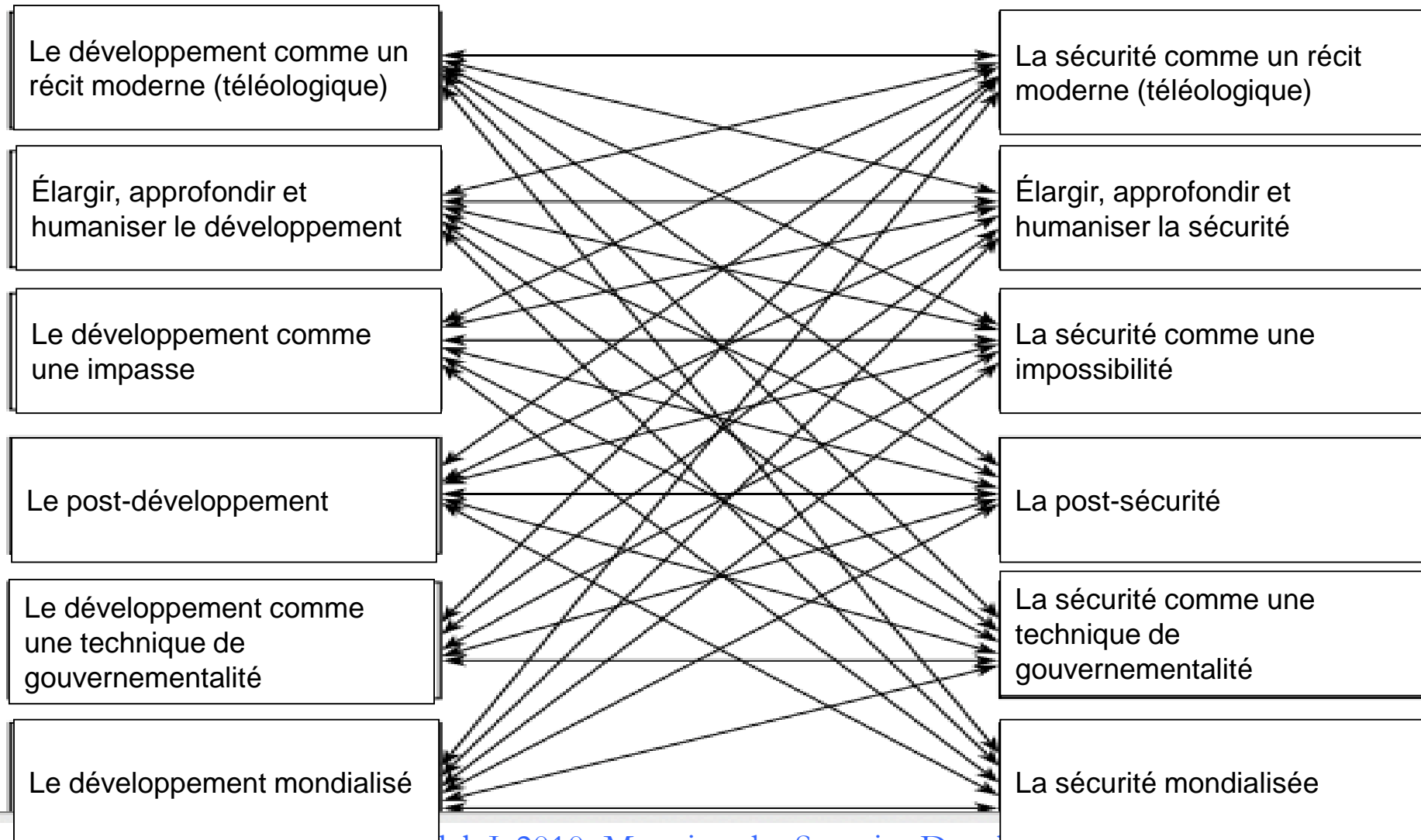


Les Défis: l'autoréflexion

- Pensez comme un chef de famille, comment partageriez-vous (%) votre revenu entre les besoins de sécurité et les besoins qui ne sont pas de sécurité dans votre famille?
- Puisque vous comprenez bien les conditions de votre pays, si vous étiez ministre des finances, comment partageriez-vous (%) les dépenses du gouvernement entre les besoins de la sécurité nationale et les besoins qui ne sont pas de la sécurité nationale.
- Comparez votre décision en tant que chef de famille et en tant que ministre national des finances.
- Partagez et discutez des résultats avec la personne à côté de vous.



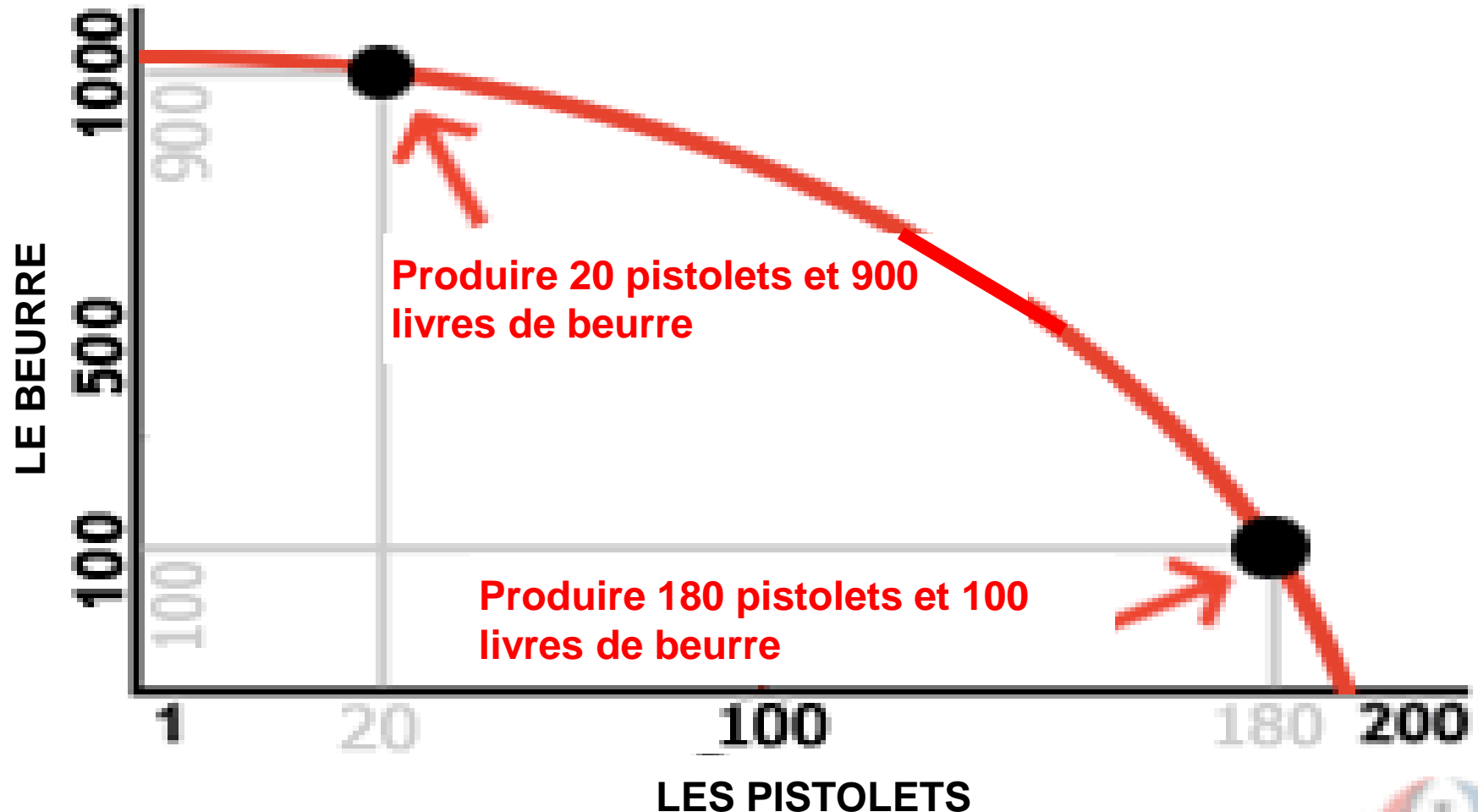
Les Défis: Schématiser les Liens



Source: Stern, M. and Ojendal, J. 2010. Mapping the Security-Development Nexus .




C'est facile à dire! Les pistolets et le beurre



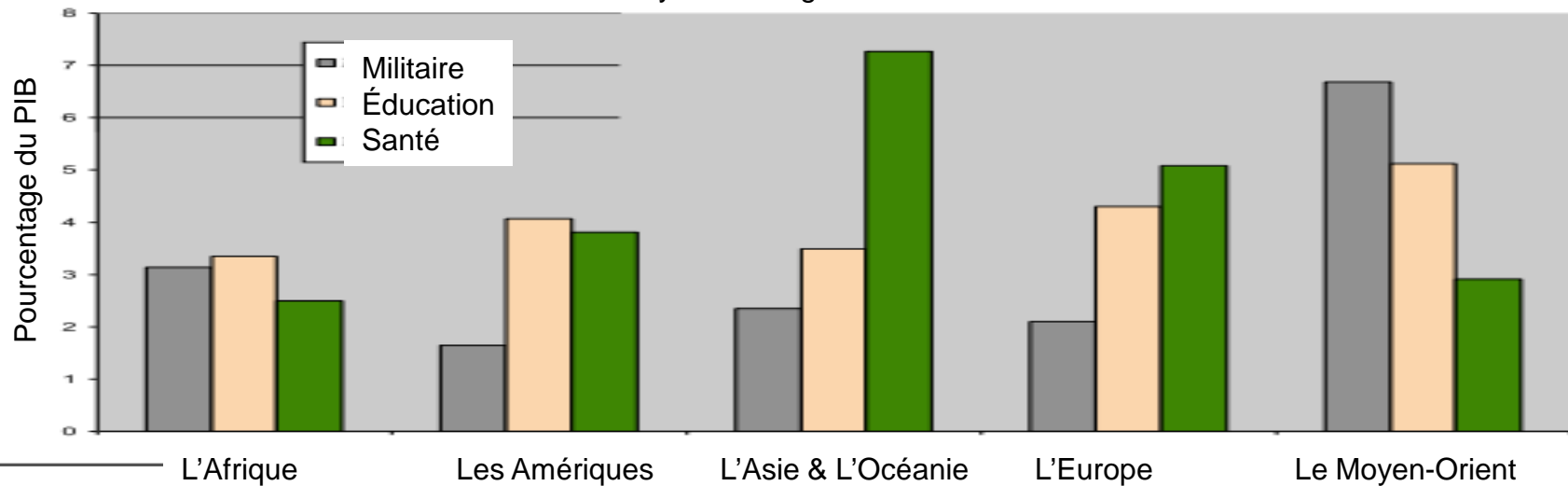
Droit d'auteur | 2003 - Investopedia.com



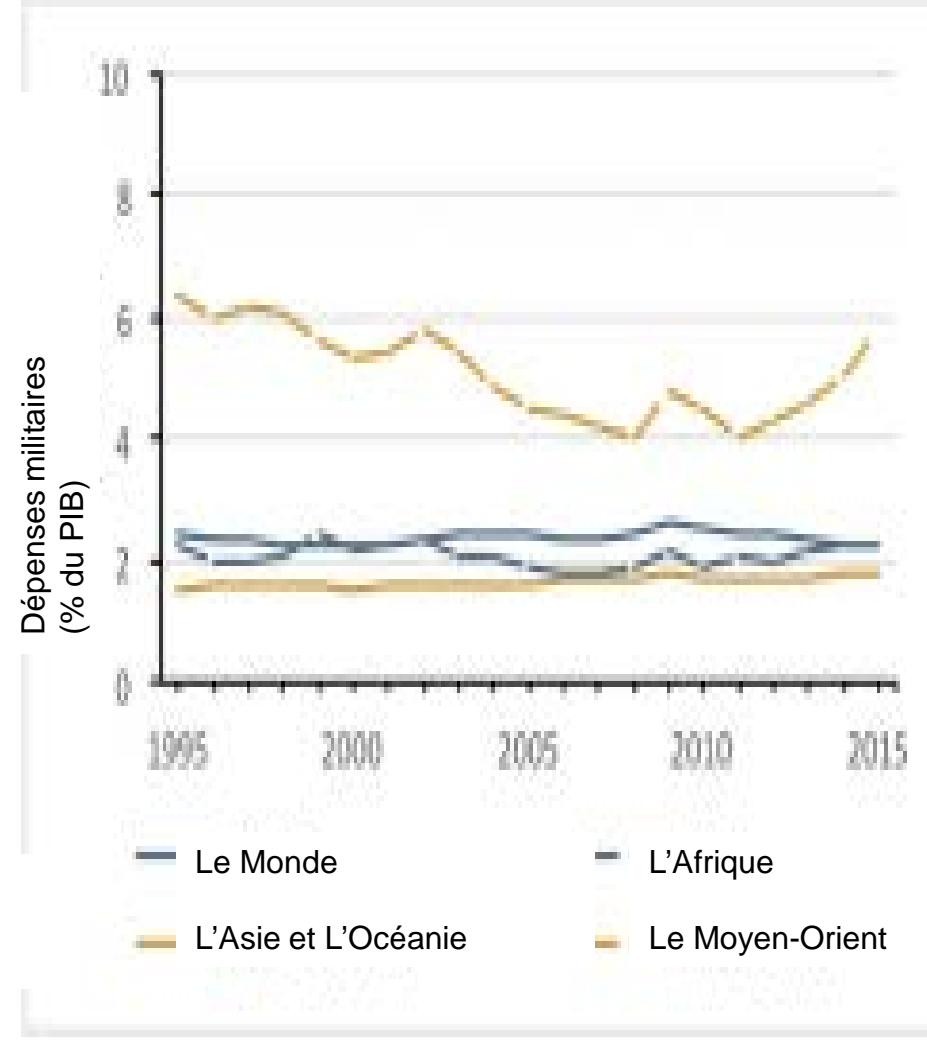
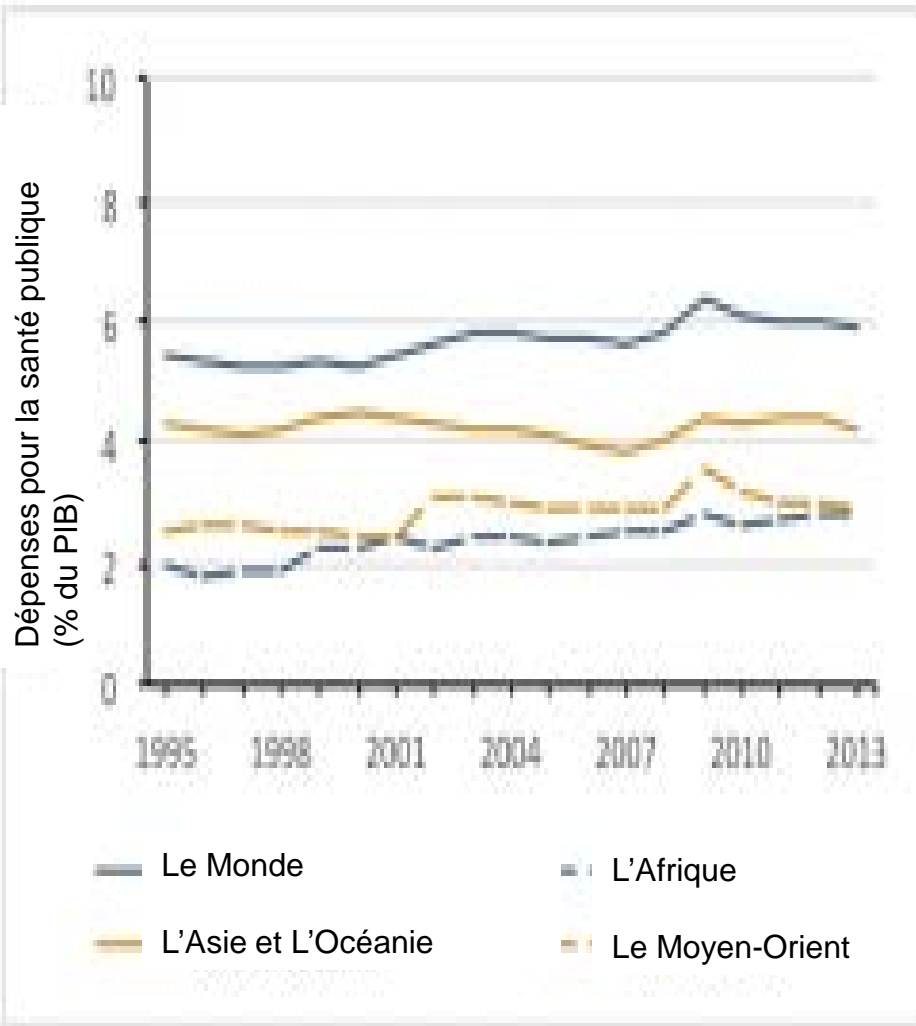
C'est facile à dire! Les pistolets et le beurre



Moyennes Régionales – Données de SIPRI



C'est facile à dire! Les pistolets et le beurre



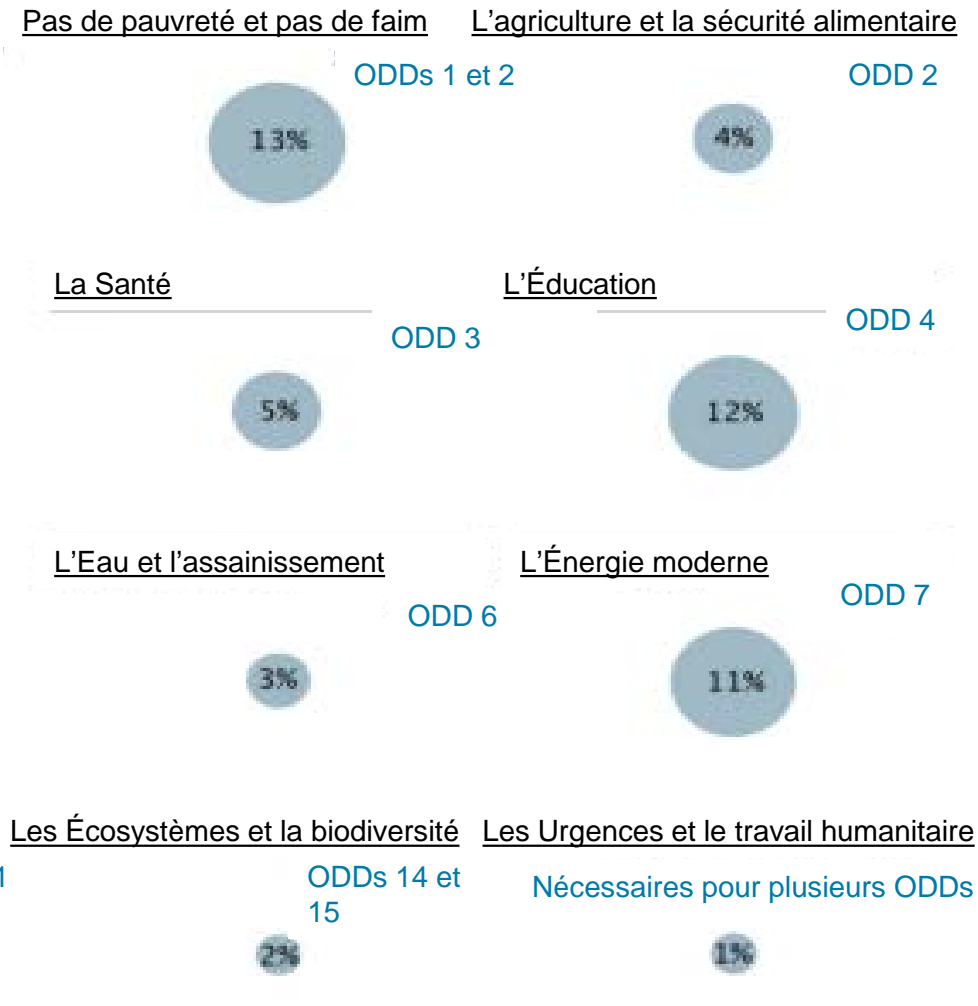
Source: SPIRI, divers documents



Coût d'opportunité: Les dépenses militaires et les ODDs

Qu'est-ce que le réajustement des dépenses militaires globales nous permettrait d'atteindre?

Le coût annuel des objectifs du développement durable (ODDs) des Nations-Unies comme une part des dépenses militaires globales en 2015.



SOURCES: SIPRI, Le Réseau pour des solutions du développement durable, et l'Organisation des Nations-Unies pour l'Alimentation et l'Agriculture

www.sipri.org
© 2016 SIPRI



C'est facile à dire! Les pistolets et le beurre

Chaque pistolet qu'on fabrique,

chaque bâtiment de guerre qu'on met à l'eau, chaque fusée qu'on lance

signifie, en fin de compte,

Un vol de ceux

qui ont faim et ceux qu'on ne nourrit pas,

ceux qui ont froid et qu'on n'habille pas

Ce monde armé ne dépense pas uniquement d'argent

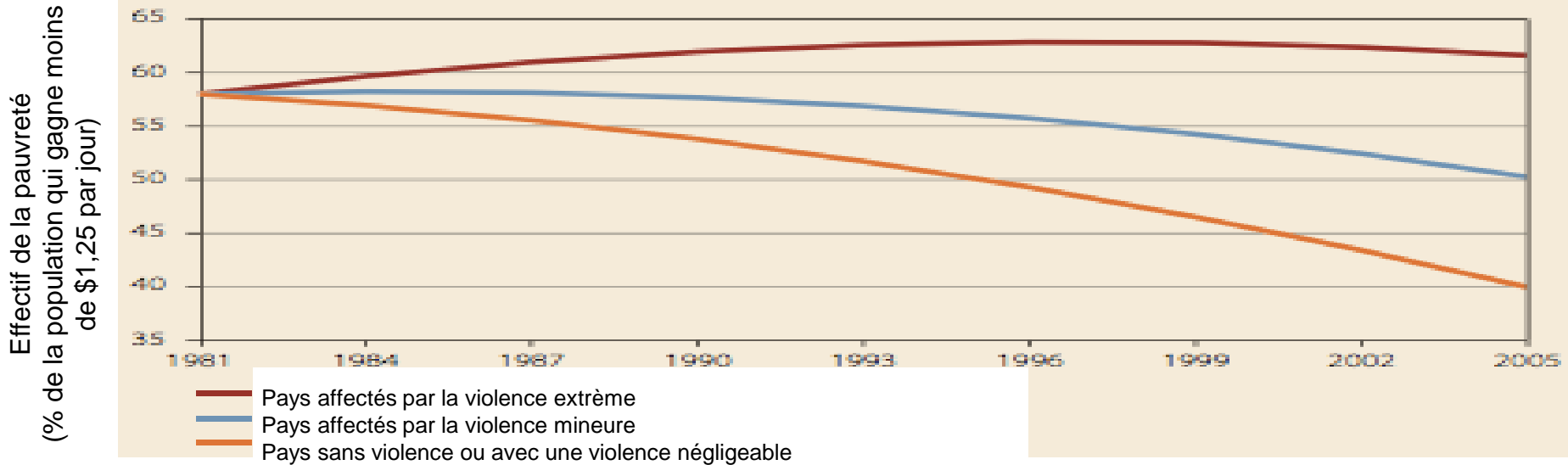
Il dépense la sueur de ses travailleurs,

le génie de ses scientifiques,

les espoirs de ses enfants.

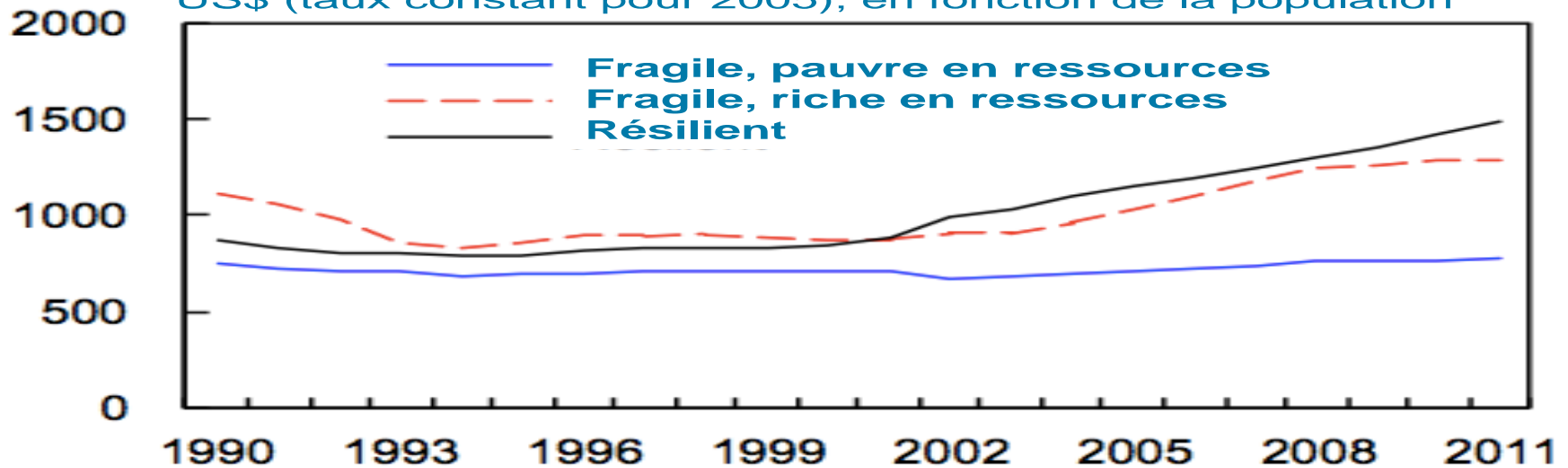


Les résultats du lien



Produit Intérieur Brut par habitant

US\$ (taux constant pour 2005), en fonction de la population



Les résultats du lien

Échapper au piège de la capacité de l'état, 1996 - 2013

Capacité de l'état	Taux de croissance		Total
	Croissance négative	Croissance positive	
Forte	3	5	8 (8%)
Moyenne	31 <i>(le temps à une haute capacité: 8 avant la fin du siècle et 4 qui prendront plus de 50 ans)</i>	14	45 (44%)
Faible	36 <i>(le temps à une haute capacité: toujours)</i>	13 <i>(le temps à une haute capacité: seulement 3 en < 90 ans)</i>	49 (48%)
Total	70 (69%)	32 (31%)	102

Source: Andrews, M., Pritchett, L. et Woolcock, M. (éd). 2017. *Building State Capacity: Evidence, Analysis, Action*. Oxford: Oxford University Press

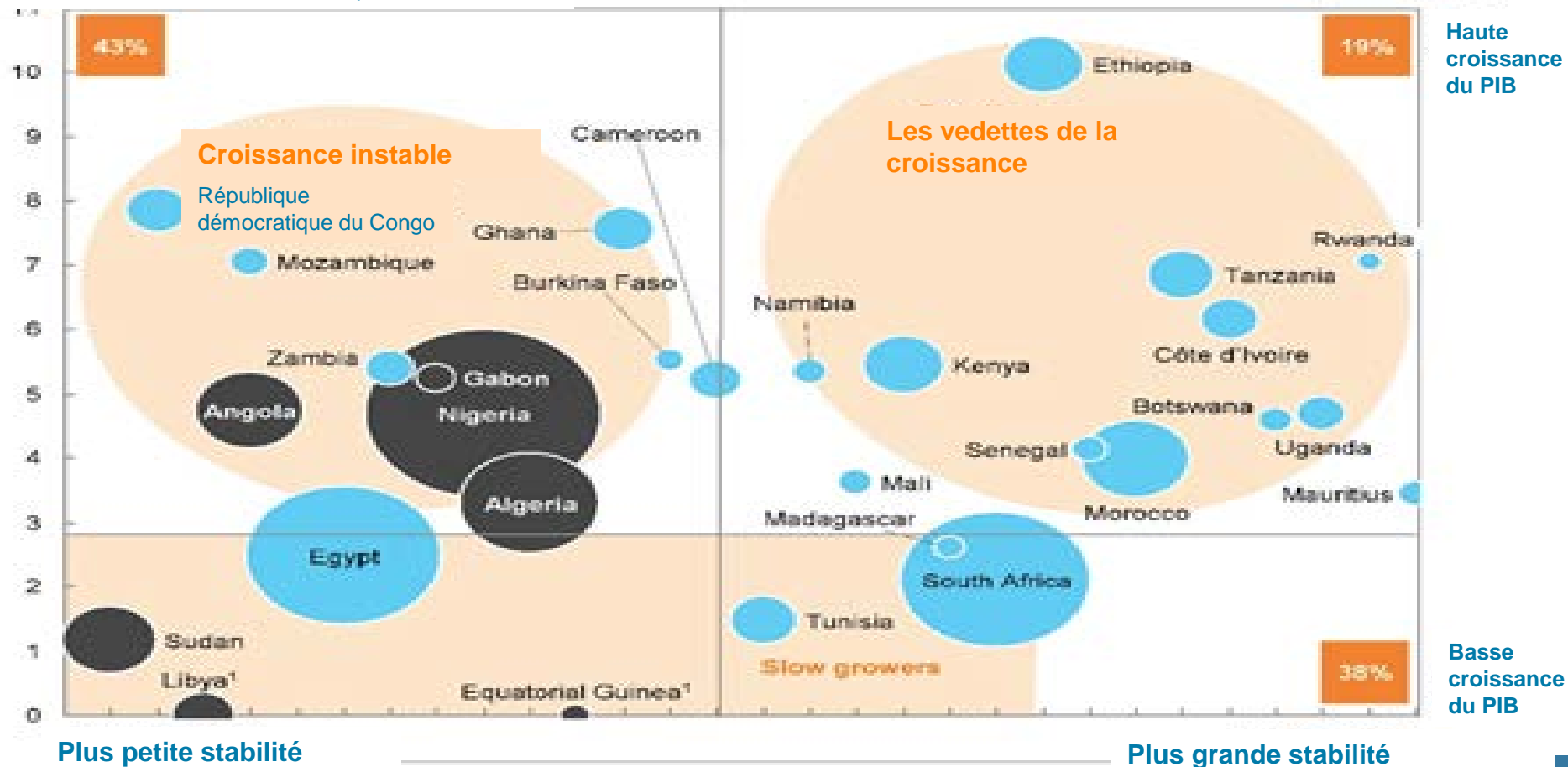


Les résultats du lien

- Exporteurs du pétrole
- Non exporteurs du pétrole
- PIB global réel, taux de la croissance annuelle composé, 2010 – 15%
- Part de quadrant du PIB de pays choisis
- La taille de la bulle représente le PIB du pays en 2015

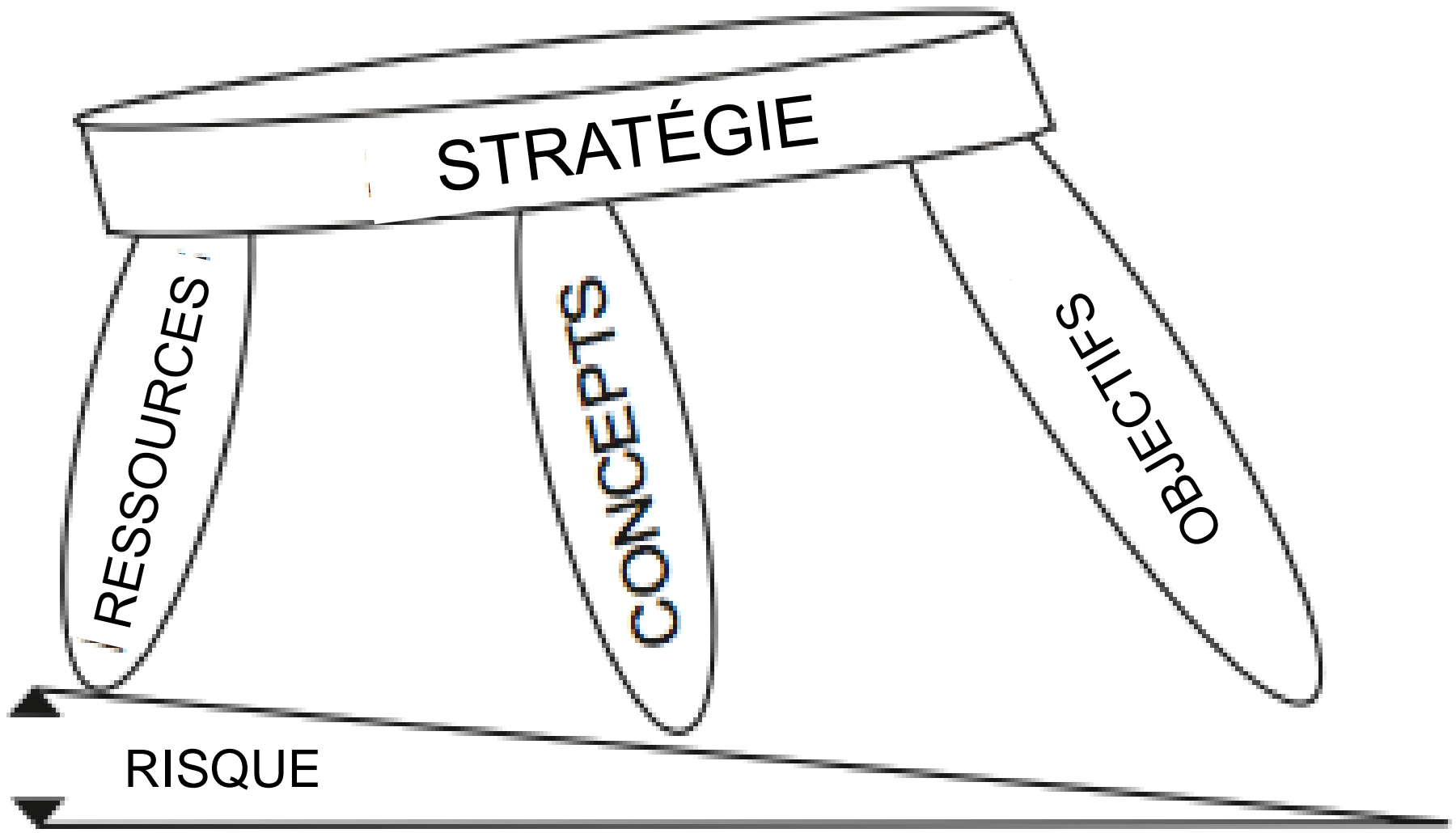
Croissance réelle du PIB

Taux de la croissance annuelle composée, 2010—15%

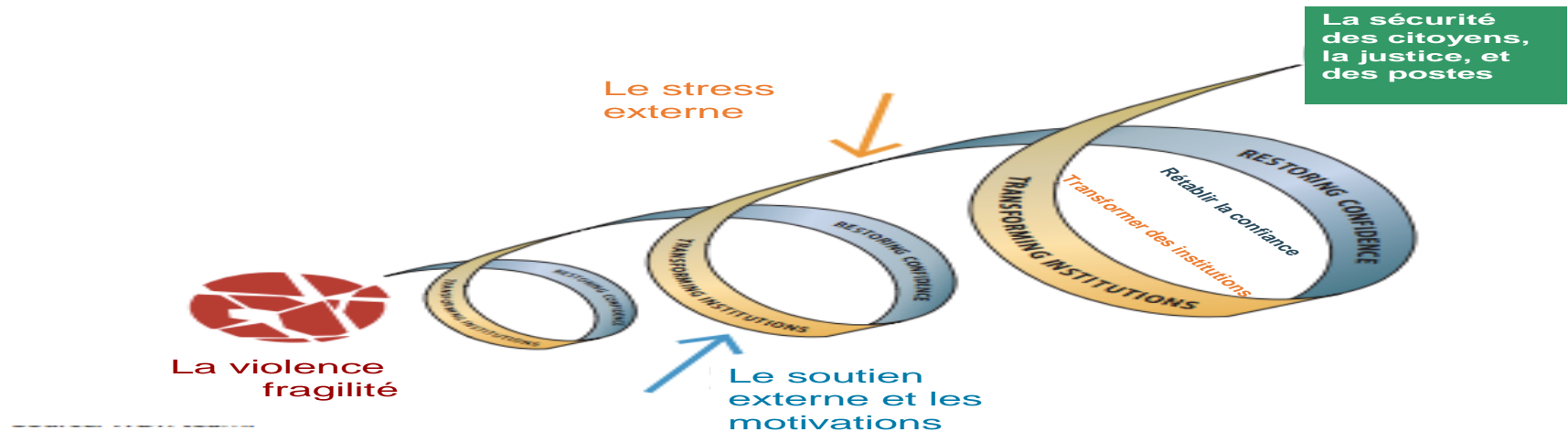


Stabilité relative
Rang relatif, 2015

Le Lien, la Prévisibilité et la Stratégie de la Sécurité nationale



Les idées principales à retenir: les conséquences



- ✓ Les choix stratégiques du lien entre la sécurité et le développement et le rôle des technocrates (secteur de sécurité et les EUA)
- ✓ La capacité technocratique contre la légitimité politique
- ✓ Ce lien porte sur le leadership, la vision, les politiques, et les stratégies qui sont informés, influencés et mis en oeuvre par des technocrates comme l'esprit, le coeur et le moteur des institutions publiques.



**Centre d'Études stratégiques sur
l'Afrique**

AfricaCenter.org