



**AFRICA CENTER
FOR STRATEGIC STUDIES**

Centro de Estudos Estratégicos de África

Relação desenvolvimento-segurança

Luka Kuol, PhD

Impact through Insight

Impacto por meio de conhecimento

Resumo

1. A evolução da relação desenvolvimento-segurança
2. Os desafios da relação desenvolvimento-segurança
3. Os resultados da relação desenvolvimento-segurança
4. Principal conclusão

Evolução da relação desenvolvimento-segurança



**RELATÓRIO DE
DESENVOLVIMENTO
HUMANO 1990**



**RELATÓRIO DE
DESENVOLVIMENTO
HUMANO 1994**



Declaração do Milênio

**SEGURANÇA
HUMANA
AGORA**

COMISSÃO DE SEGURANÇA HUMANA

Evolução da relação desenvolvimento-segurança

Relatório de Desenvolvimento Humano 2011

Sustentabilidade e Equidade:
Um futuro melhor para todos

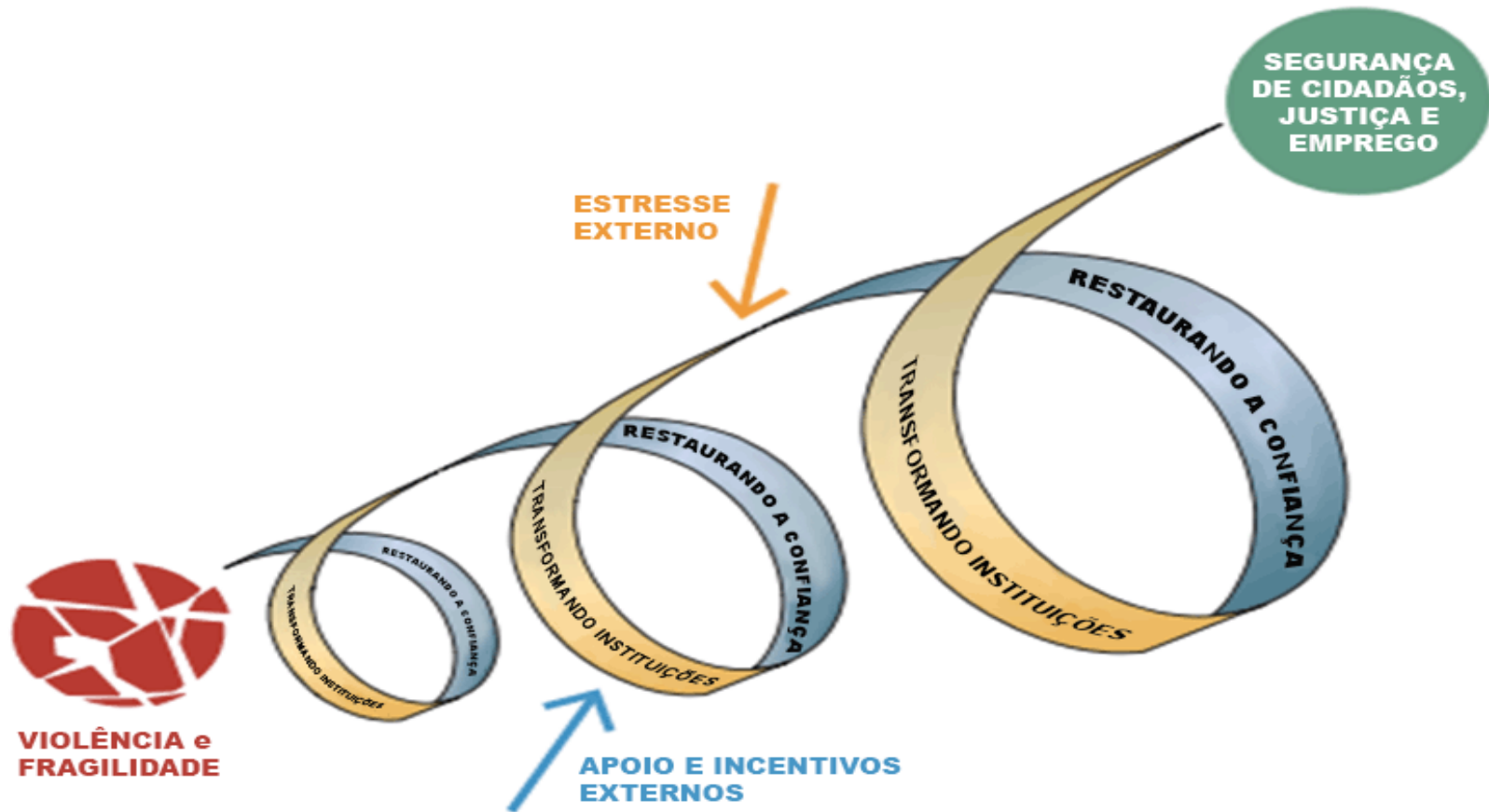


METAS DE DESENVOLVIMENTO SUSTENTÁVEL

Relação desenvolvimento-segurança-justiça


relatório de desenvolvimento mundial

2011



Fonte: Equipe WDR

Relação desenvolvimento-segurança-justiça

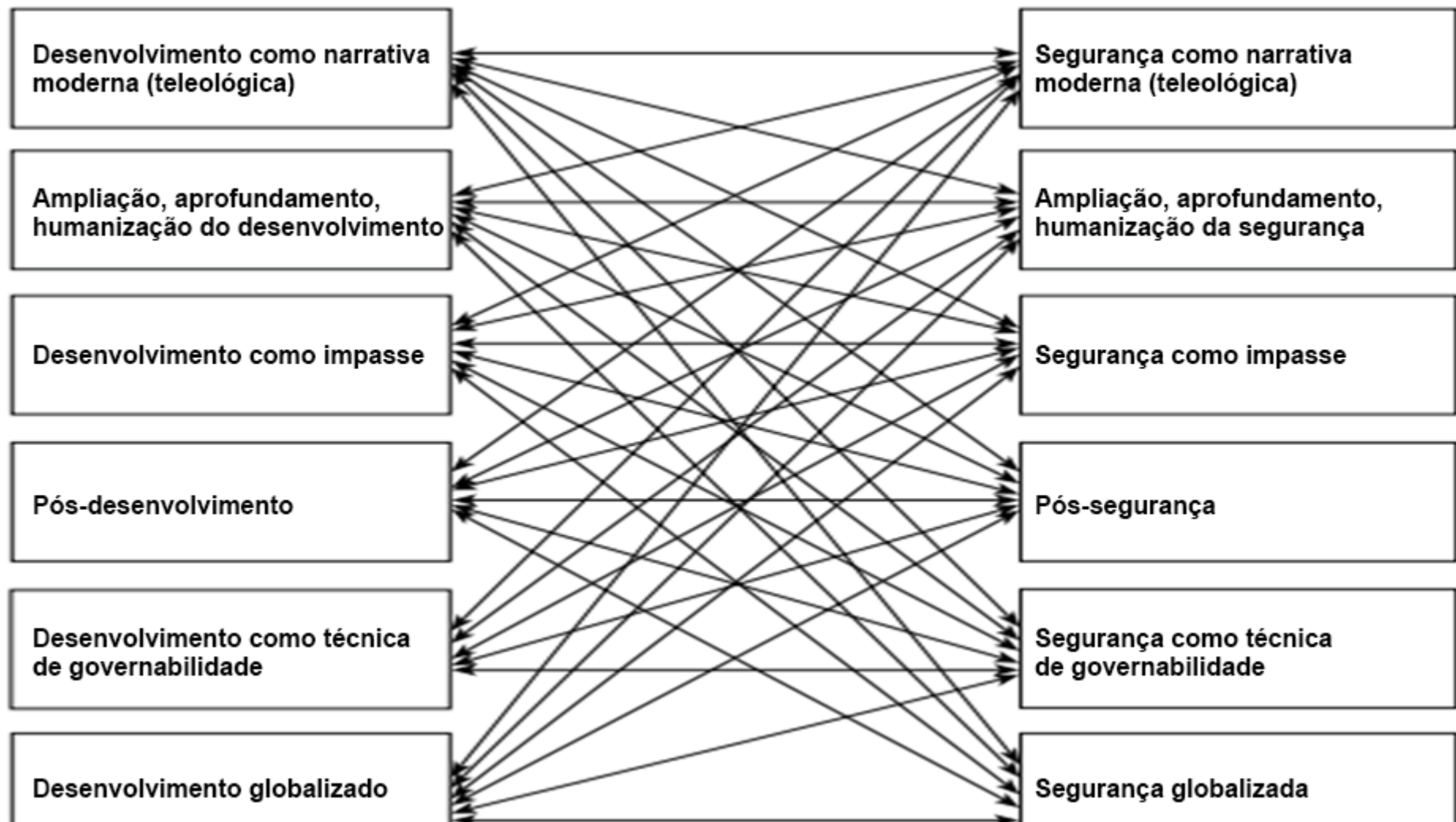


“Nós não vamos desfrutar de segurança sem desenvolvimento, não vamos desfrutar de desenvolvimento sem segurança, e não vamos desfrutar de ambos sem respeitar os direitos humanos”
Kofi Annan (2005)

Os Desafios: Autorreflexão

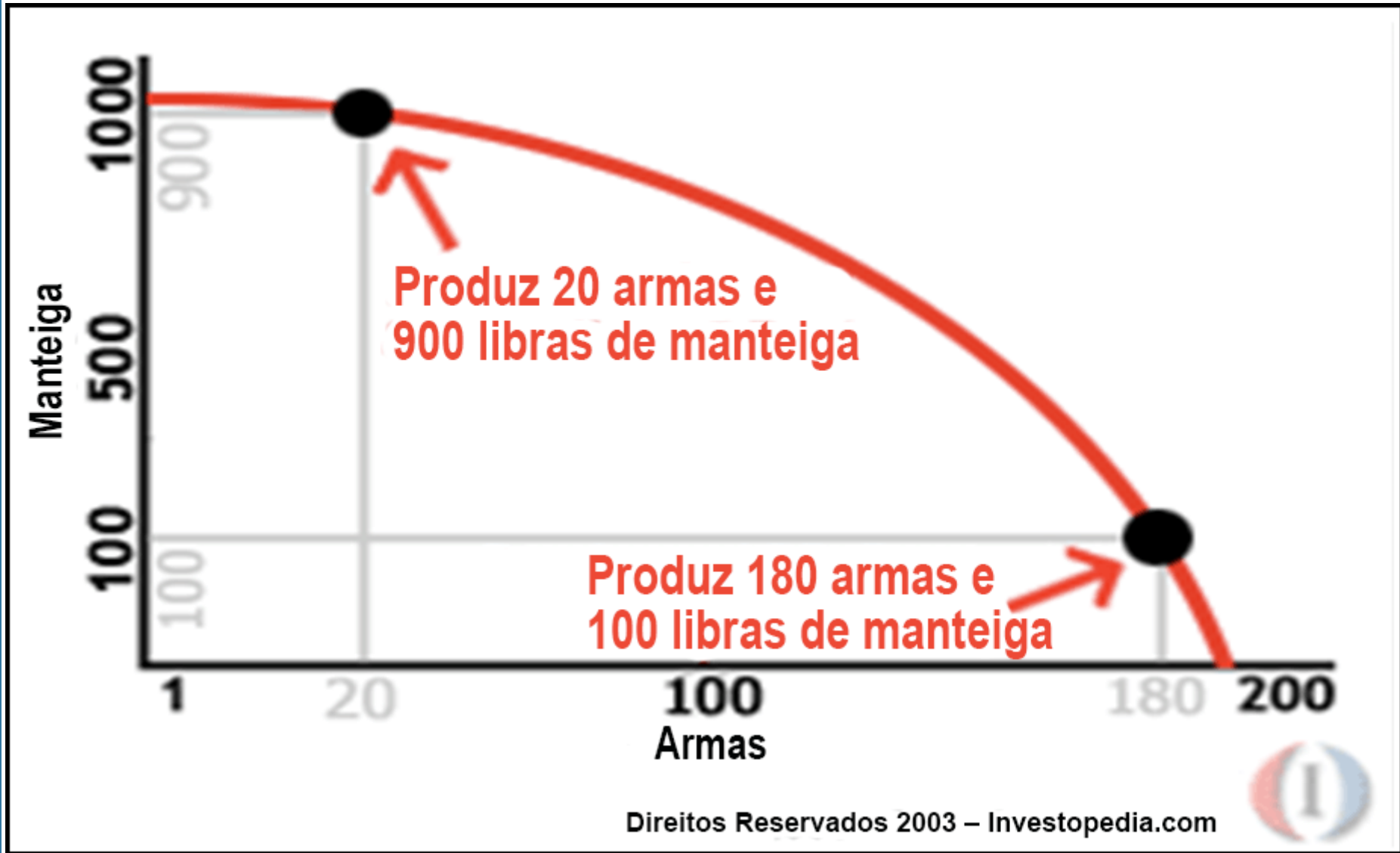
- **Pense como chefe de família. Como você dividiria (%) sua renda entre as necessidades de segurança de sua casa e as necessidades que não são de segurança?**
- **Tendo conhecimento das condições do seu país, se você fosse um ministro das finanças, como você dividiria (%) as despesas públicas entre as necessidades de segurança nacional e as necessidades que não são de segurança.**
- **Compare sua decisão como chefe de família e como ministro das Finanças nacional.**
- **Compartilhe e discuta os resultados com a pessoa ao seu lado.**

Os Desafios: Mapeamento da relação

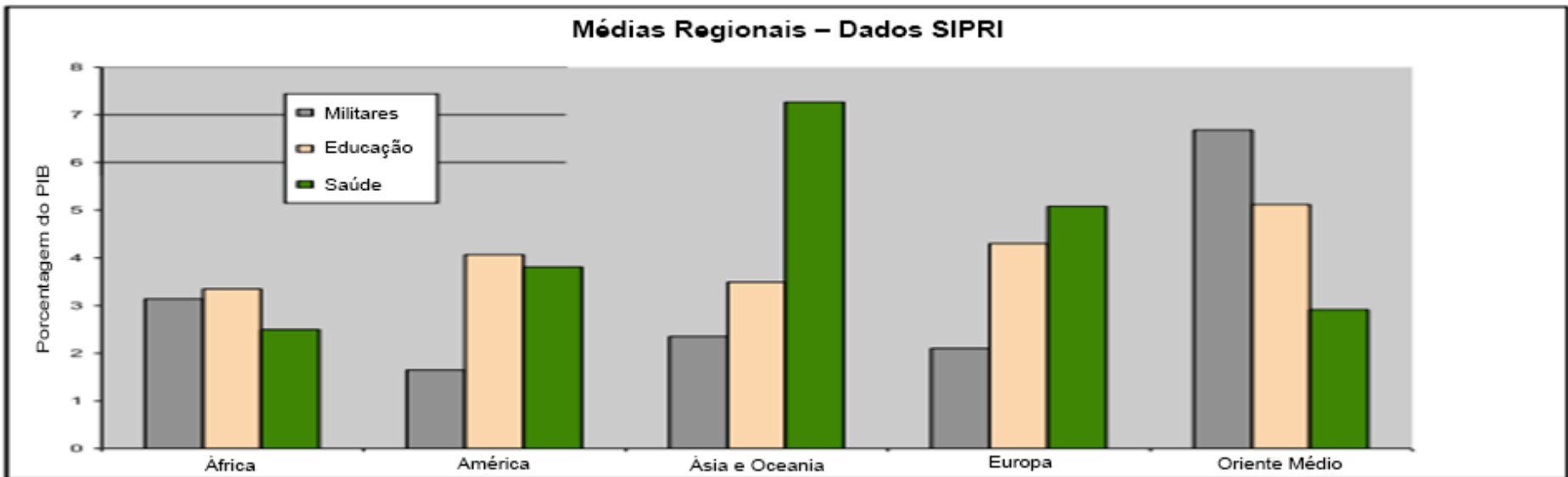
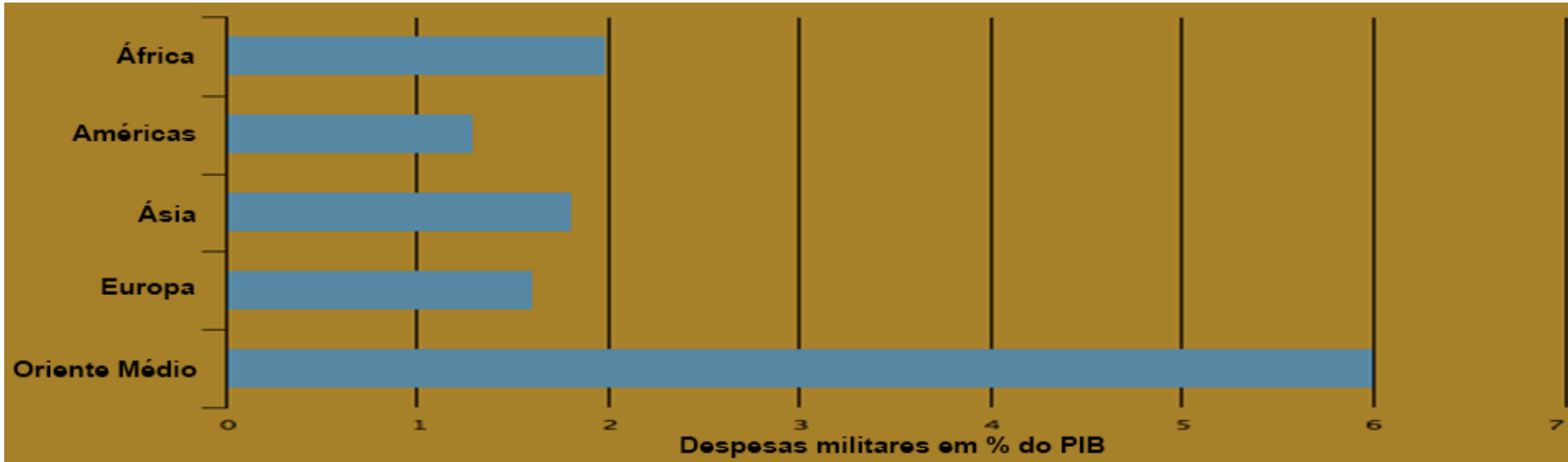


Fonte: Stern, M. e Ojendal, J. 2010. Mapeamento da relação segurança-desenvolvimento”.

É fácil dizer! Arma e Manteiga

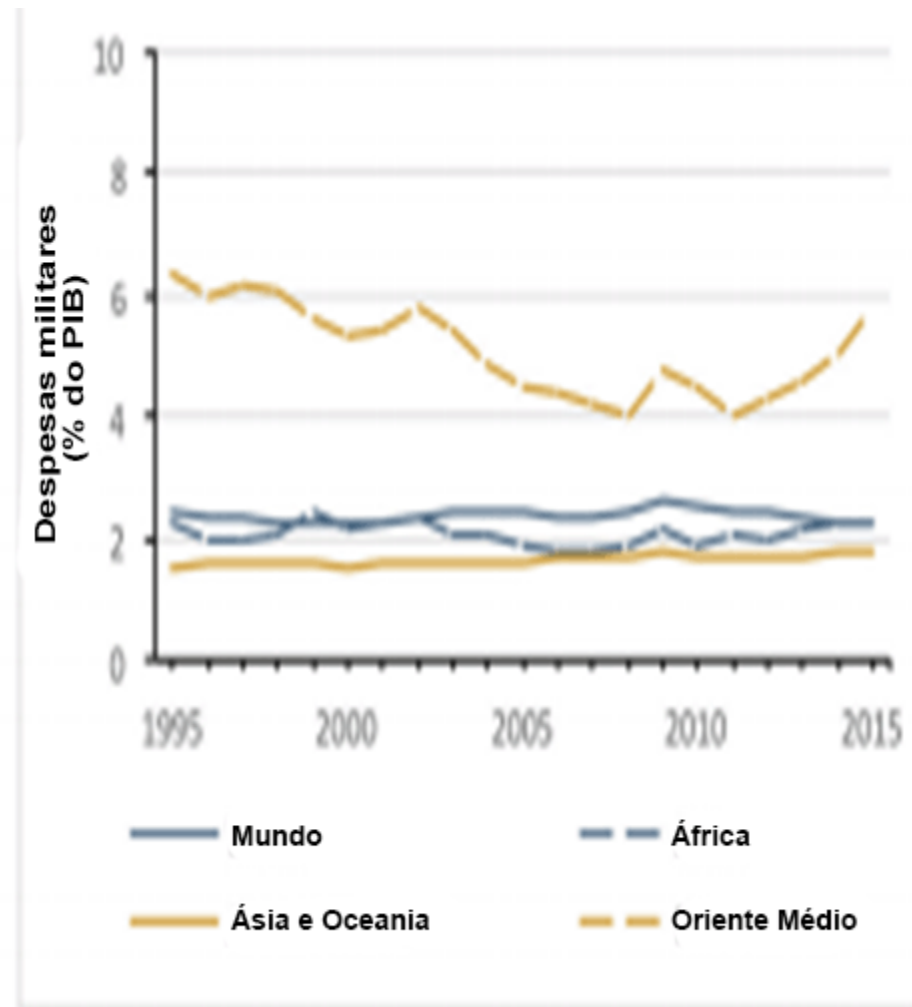
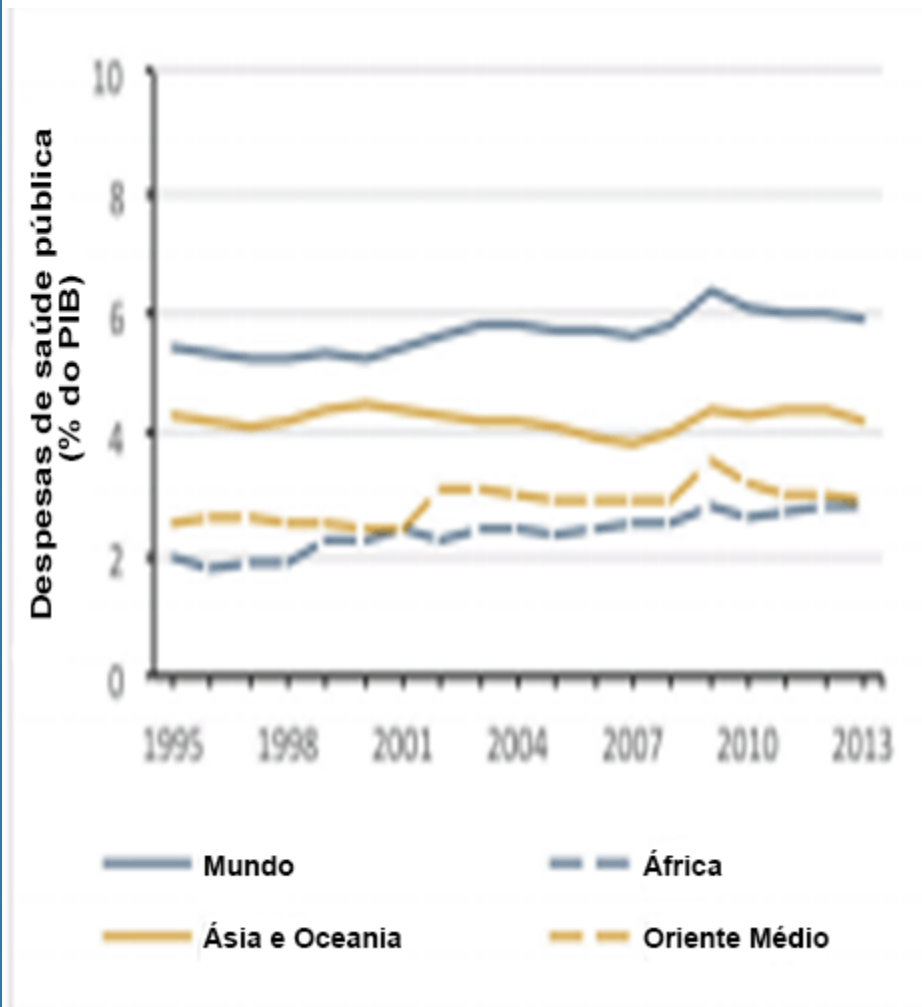


É fácil dizer! Arma e Manteiga



Fonte: SPIRI, vários documentos.

É fácil dizer! Arma e Manteiga



Fonte: SPIRI, vários documentos.

Custo de oportunidade: Despesas militares e SDGs

O que a redistribuição das despesas militares globais poderia alcançar?

O custo anual das Metas de Desenvolvimento Sustentável (SDGs) da ONU como parte do total das despesas militares globais em 2015.



Sem pobreza e fome

SDGs 1 & 2

13%

Agricultura e segurança alimentar

SDG 2

4%

Saúde

SDG 3

5%

Educação

SDG 4

12%

Água e saneamento

SDG 6

3%

Energia moderna

SDG 7

11%

Telecomunicações

SDGs 9 & 11

12%

Transporte

SDGs 9 & 11

5%

Ecosistemas e biodiversidade

SDGs 14 & 15

2%

Emergências e trabalho humanitário

Necessário para muitos SDGs

1%

Fontes: SIPRI, Rede de Soluções de Desenvolvimento Sustentável e Organização das Nações Unidas para Agricultura e Alimentação

www.sipri.org
© 2016 SIPRI



É fácil dizer! Arma e Manteiga

Cada arma que é feita,

**cada navio de guerra lançado,
cada foguete disparado
significa, no sentido final,**

um roubo daqueles

**que têm fome e não são alimentados,
daqueles que tem frio e não são vestidos.**

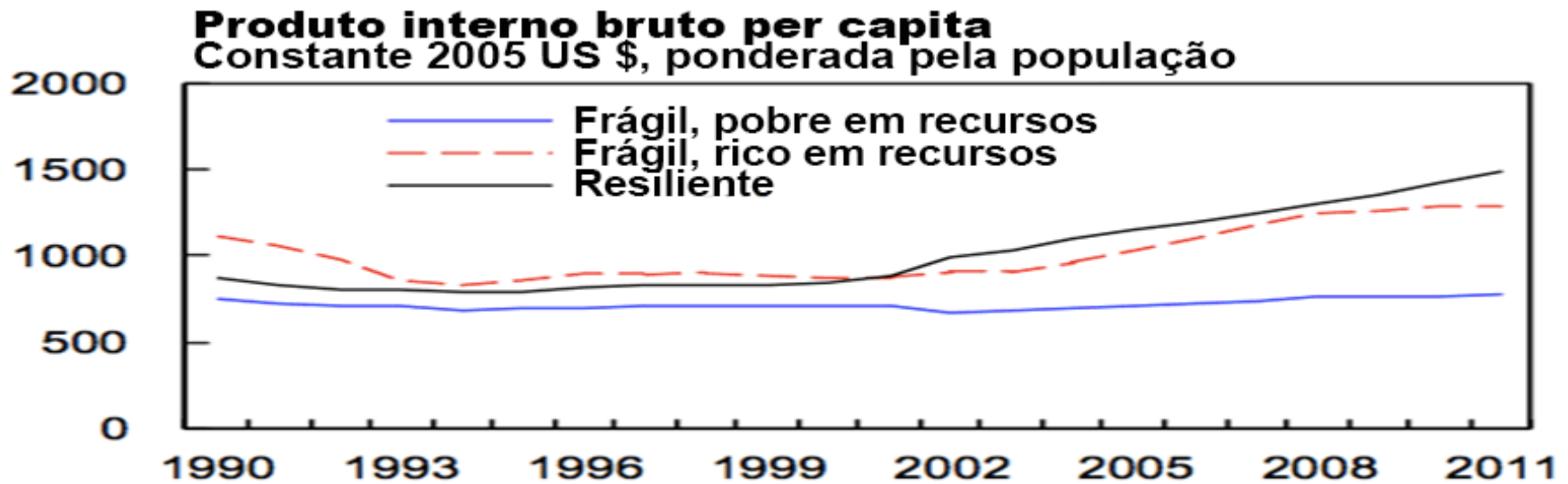
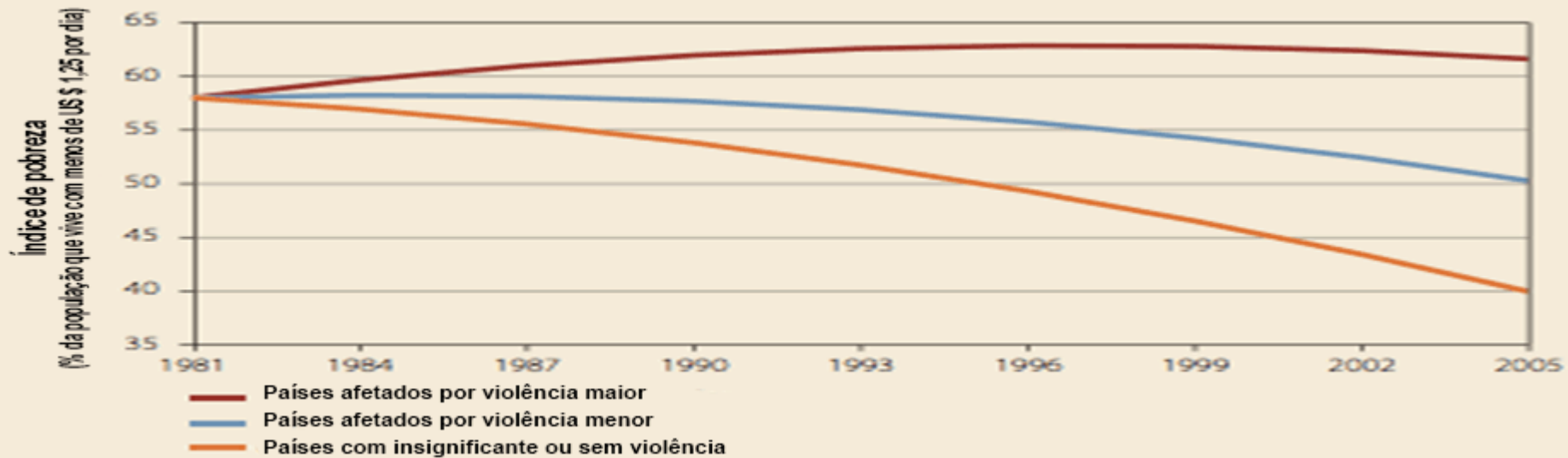
Este mundo de armas não gasta dinheiro sozinho.

**Está gastando o suor de seus trabalhadores,
o gênio de seus cientistas,
a esperança de seus filhos.**



Dwight D. Eisenhower

O resultado das relações



Fonte: Banco Mundial, 2011, Gelbard et al 2015, Construindo Resiliência na África Subsaariana

Os resultados das relações

Fugindo da Armadilha de Capacidade do Estado, 1996 - 2013

Capacidade do Estado	Ritmo de crescimento		Total
	Crescimento negativo	Crescimento positivo	
Forte	3	5	8 (8%)
Médio	31 (Tempo para alta capacidade: 8 antes do final do século e 4 levarão mais de 50 anos.)	14	45 (44%)
Fraco	36 (Tempo para alta capacidade: eternamente)	13 (Tempo para alta capacidade: apenas 3 em <90 anos)	49 (48%)
Total	70 (69%)	32 (31%)	102

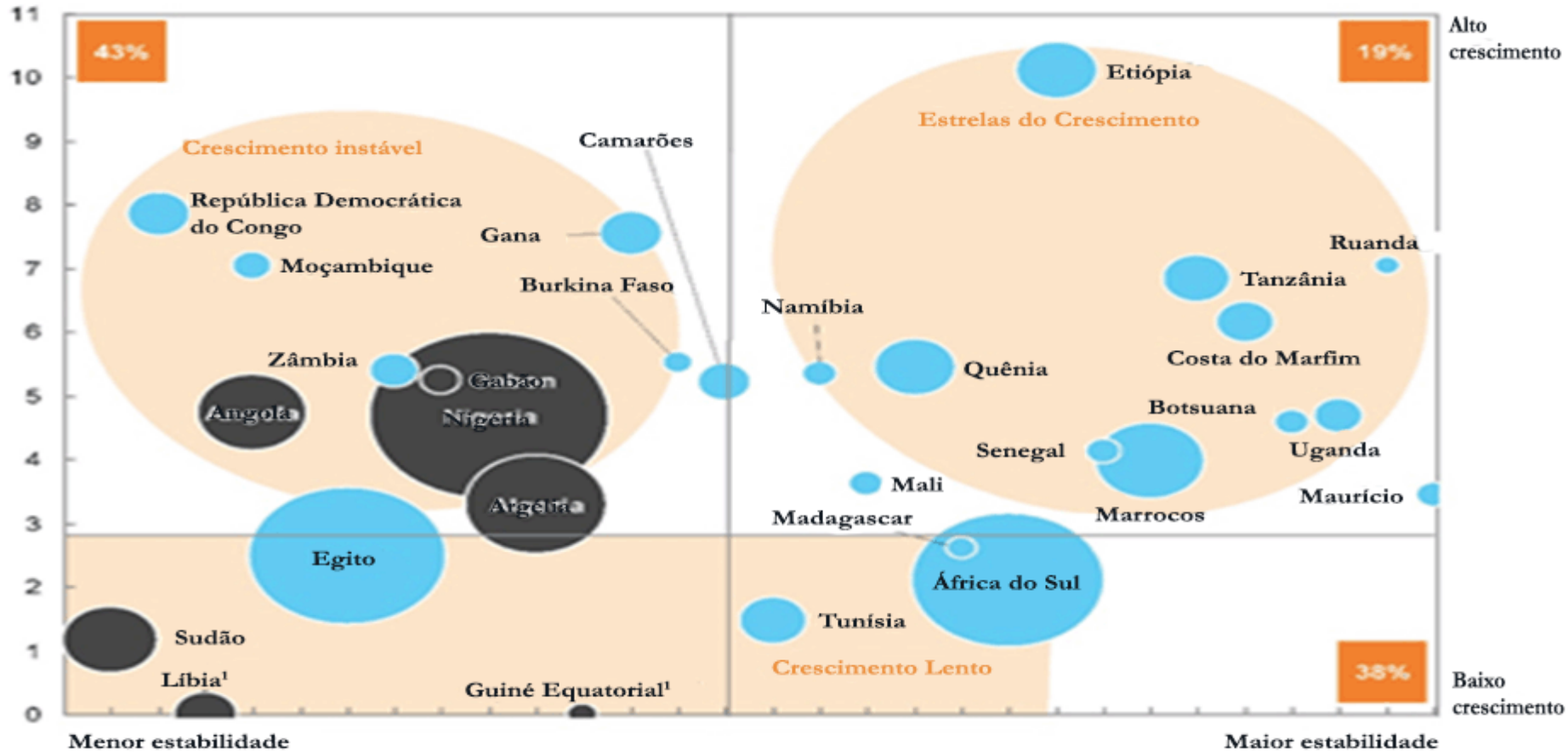
Fonte: Andrews, M., Pritchett, L. e Woolcock, M. (ed). 2017 – *Desenvolvendo a Capacidade do Estado: Evidência, Análise, Ação*. Oxford: Oxford University Press.

Os resultados das relações

- Exportador de petróleo²
- Não exportador de petróleo²
- PIB real mundial, taxa de crescimento anual composta, 2010-15, %
- Participação do PIB dos países selecionados no quadrante
- Tamanho da bolha representa o PIB do país em 2015

Crescimento real do PIB¹

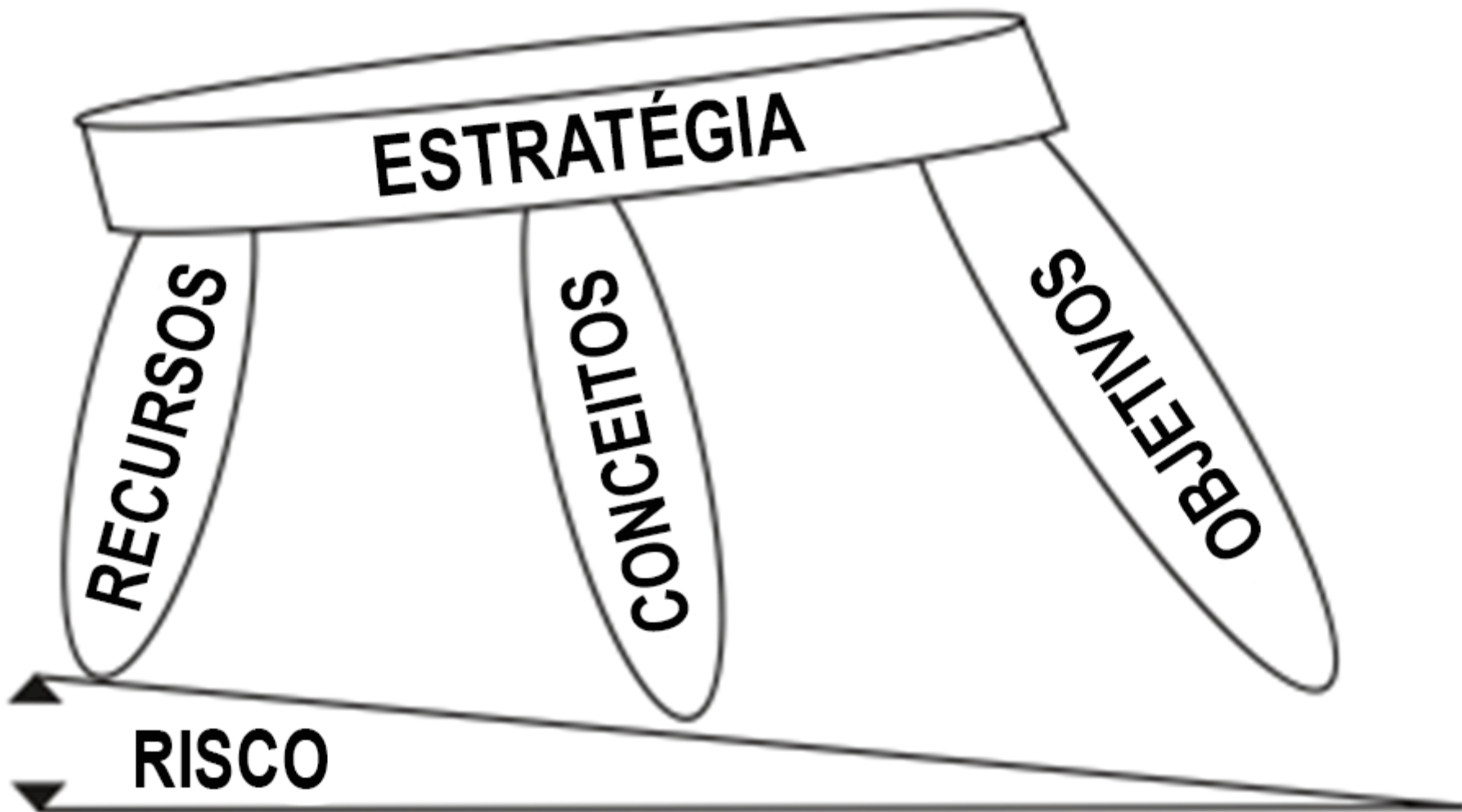
Taxa de crescimento anual composta, 2010-15, %



Fonte: Barton and Leke, 2016

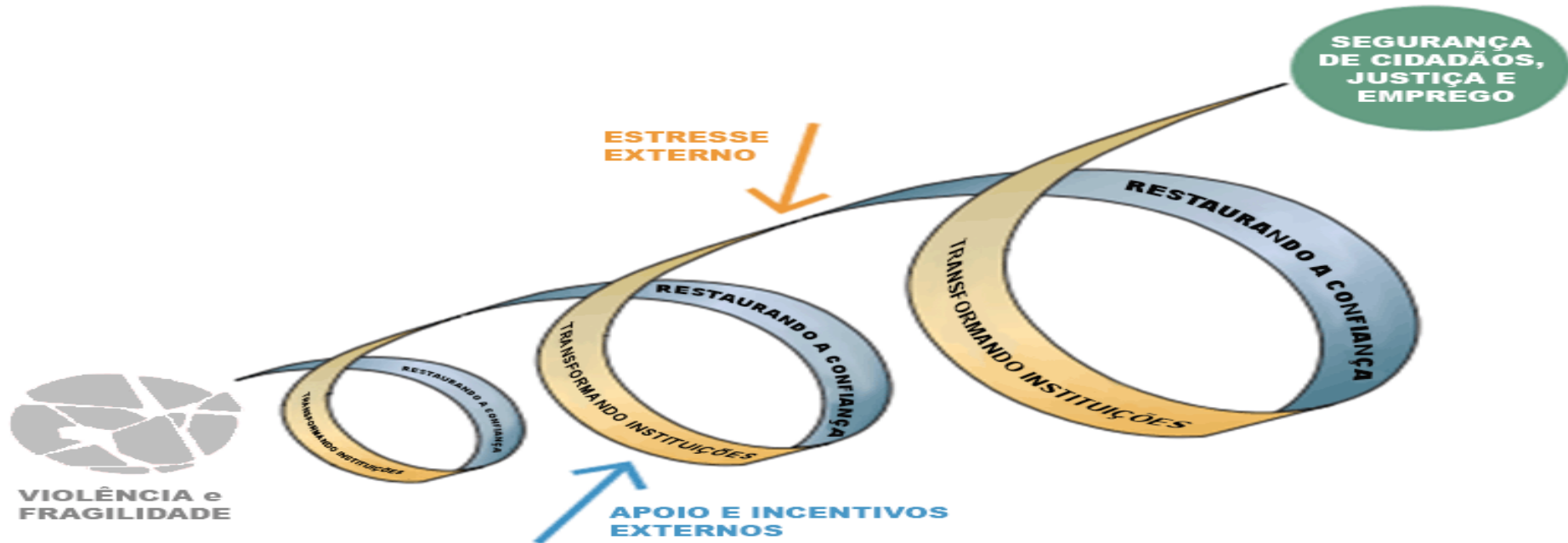
Estabilidade relativa
Ranking relativo 2015

A Relação, Previsibilidade e Estratégia de Segurança Nacional



Fonte: O Modelo Lykke (Yager, 2010)

Principal conclusão: Implicações



- ✓ Escolhas estratégicas da relação desenvolvimento-segurança e o papel dos tecnocratas (SS e EUA)
- ✓ Capacidade tecnocrática vs. Legitimidade política
- ✓ Esta relação é sobre liderança, visão, políticas e estratégias que são informadas, influenciadas e implementadas pelos tecnocratas como a alma, coração e motor das instituições públicas.



**AFRICA CENTER
FOR STRATEGIC STUDIES**

Centro de Estudios Estratégicos de África

AfricaCenter.org